


肺心病个案护理查房

汇报：xxx

时间：20xx年x月x日

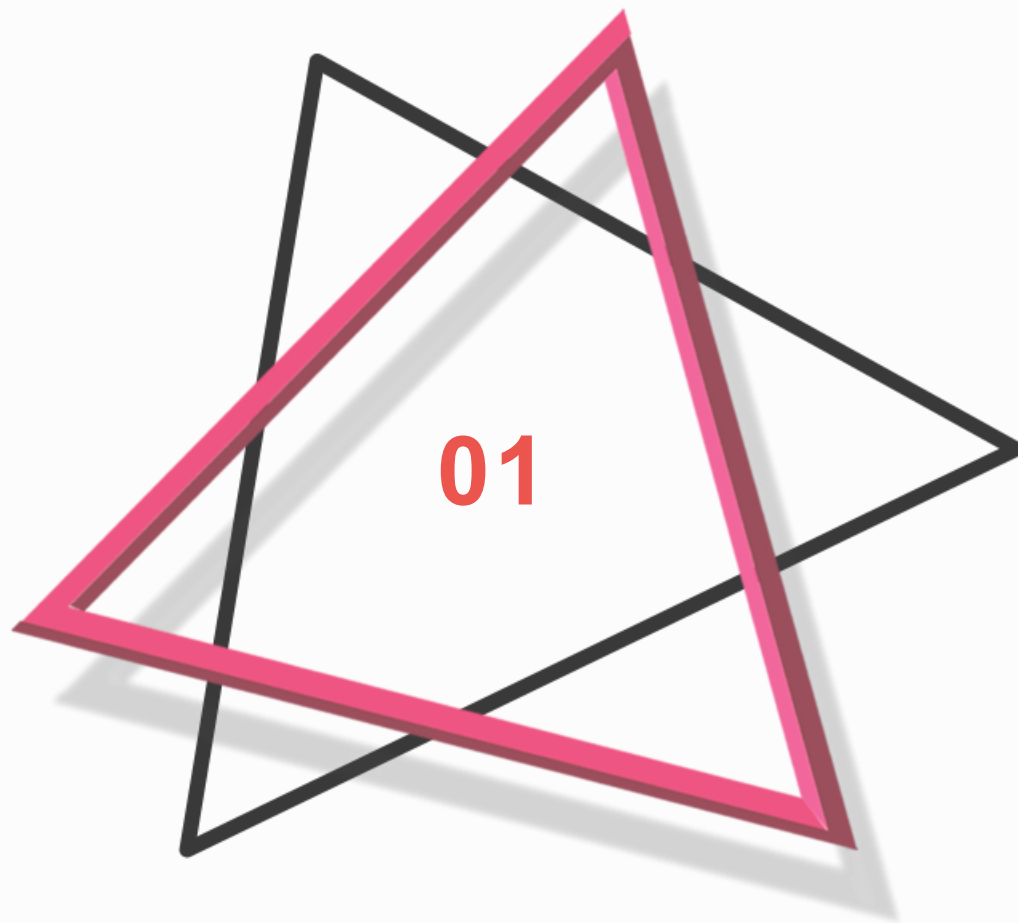




contents

目录

- 第1章 肺心病概述
- 第2章 肺心病护理策略
- 第3章 肺心病并发症及处理
- 第4章 肺心病护理查房要点
- 第5章 肺心病护理查房实例分析
- 第6章 肺心病护理查房总结



第1章 肺心病概述

什么是肺心病

肺心病是由于肺部疾病引起的心脏功能异常的疾病，是一种罕见但严重的疾病。肺部疾病包括急性肺炎、肺栓塞等，可以直接影响心脏功能



肺心病分类

肺心病可以分为急性肺心病和慢性肺心病。急性肺心病发病急，病情较重，患者需要紧急救治；慢性肺心病病程较长，症状逐渐加重，需要长期治疗和管理



肺心病症状

呼吸困难

呼吸急促
发绀



胸痛

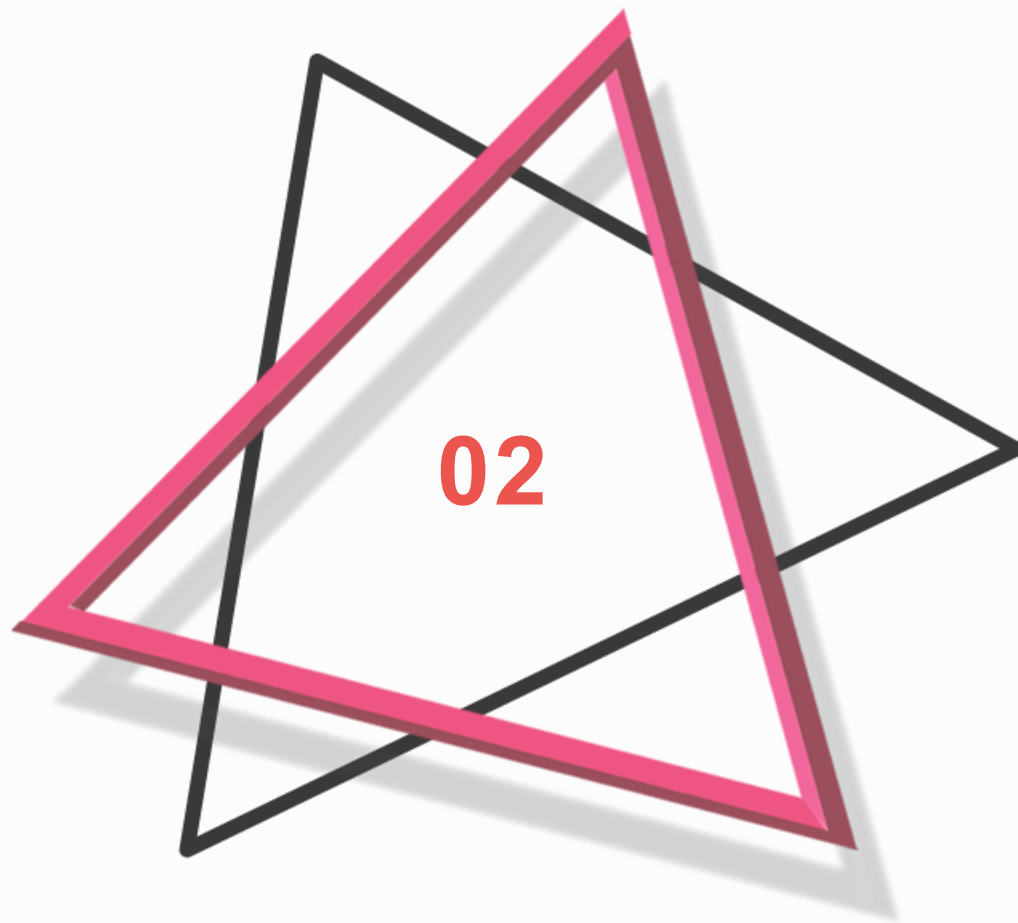
剧烈疼痛
持续不适



体液潴留

水肿
腹胀





第2章 肺心病护理策略

肺心病护理目标

肺心病的护理目标包括缓解症状、预防并发症以及提高患者的生活质量。通过有效的护理措施，可以帮助患者更好地管理疾病，提升生活质量。



⋯⋯ 注意事项

观察患者病情变化

定期测量血压
监测心率变化



注意呼吸道管理

监测呼吸频率
帮助痰液排出



定期监测生命体征

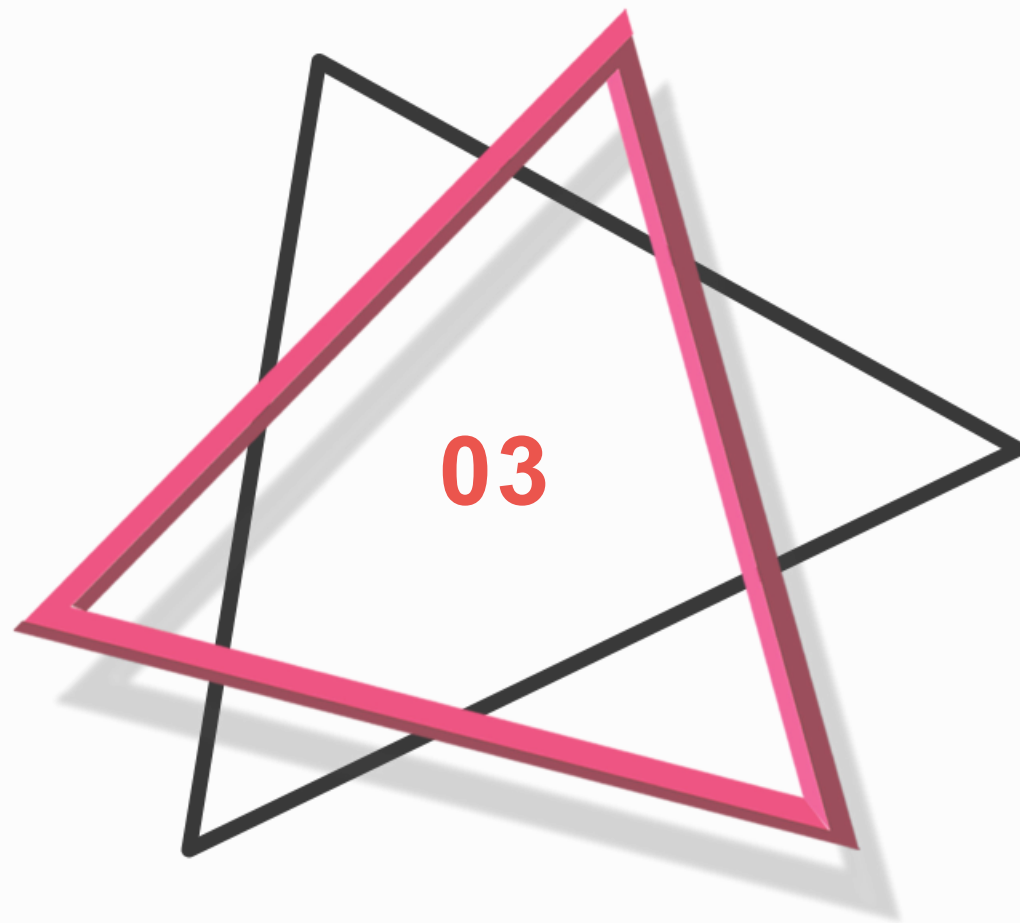
记录体温变化
观察呼吸困难情况



结论



通过科学的护理策略和细致的护理措施，可以有效帮助肺心病患者缓解症状，减少并发症的发生，并提高生活质量。护理人员在日常工作中要密切观察患者情况，及时做好护理工作，为患者提供全方位的护理服务。



第3章 肺心病并发症及处理

肺心病心衰

肺心病心衰是肺心病的一种常见并发症，其症状包括呼吸困难、疲乏、水肿等。处理方法主要包括使用利尿剂、血管扩张剂等药物治疗，同时要控制盐分摄入，避免加重病情。



肺心病肺源性心脏病

呼吸困难

活动时加重
夜间加重

肺部体征

湿啰音
肺充血

心脏改变

心尖搏动
心尖部收缩期杂音

心电图特点

电轴左偏
电轴右转



以上内容仅为本文档的试下载部分，为可阅读页数的一半内容。如要下载或阅读全文，请访问：
<https://d.book118.com/906022045100010104>