

保养手册：宝来轿车



汽车数据牌

4																							

BIT-0401

图 1 表格说明:

(1) 车辆识别号(底盘号)

(2) 车型、发动机额定功率、变速箱类型

 发动机代码、变速箱代码、油漆号、车内设备

交车日期:

鉴于一汽-大众汽车有限公司会持续对所有车型进行改进,因此,我们保留随时对车辆、设备或技术规格的某一部分进行更改的权利,敬请理解。与交付范围、外观、性能、尺寸、重量、燃油消耗率、规范以及汽车功能相关的数据资料均为截至印刷时的正确内容。某些文中所述的装备可能尚未装配于车型上(详情请咨询当地一汽-大众特许经销商)。

未经一汽-大众汽车有限公司书面同意,不得翻印、复制或翻译本套随车资料的任何部分。

本公司郑重声明保留著作权法所规定的所有权益及修改的权利。

中国印刷

© 2014 年 02月 一汽-大众汽车有限公司

经销商盖章

宝来轿车保养维护说明

尊敬的宝来轿车车主：

您的爱车配置了技术领先的发动机和众多技术先进的装备，随车文件对此有详尽的介绍，请认真阅读全套随车文件，并尽快熟悉本车结构、使用方法、保养维护规定及本公司相关规定。

本公司售后服务网络由遍布全国的数百家特许经销商组成。所有特许经销商均配有先进的维修保养工具和设备。服务人员均经本公司专业培训，并备有充足的原装备件和附件。

本公司特许经销商遵循本公司验证的先进技术和管理体系向广大用户提供服务。掌握汽车技术发展的最新状态，保证有效、合理、按时完成保养维护工作，他们时刻为您的爱车保驾护航，并使您的汽车始终处于良好的技术状态并符合道路行驶法规。

因此建议您到本公司特许经销商处完成您爱车的保养和维护。

特别提示：如您所购宝来轿车配置有技术领先的 TSI 发动机，为确保您爱车的发动机始终保持良好的工作性能，保持汽车的自身价值，对于 **TSI 发动机**，请务必定期在汽油内添加本公司认可的汽油添加剂 G17。汽油添加剂 G17 的具体使用方法如下：

- 每次定期保养(包括 5000 公里首次保养)均须添加汽油添加剂 G17。
- 按每 10 升汽油使用 10 毫升汽油添加剂 G17 的比例进行添加。

请务必按上述要求使用汽油添加剂 G17。

本公司特许经销商处备有适用于本车的汽油添加剂，并可告知您添加剂的使用方法。




服务信息

车辆交接

本公司特许经销商交车规范

特许经销商必须在下列交车检查证明内加盖公章。

已按规定完成交车前检查:	 一汽-大众特许经销商公章
日期:	
首次保养约定:	
里程: 日期:	

车辆交付用户前已按本公司规定完成交车前检查，自此，您可尽情享受驾驶本车的乐趣。同时，经销商将向您提供下列信息，介绍有关注意事项：

- 汽车走合期注意事项；
- 保养周期，尤其是恶劣行驶条件下的保养 ⇒ 第 6 页。
- 更换制动液注意事项。

提示

齿形正时传动带的更换周期取决于发动机的类型。

有关齿形正时传动带的更换事宜请咨询本公司特许经销商。



车辆数据

车型:
车辆牌照:
车辆识别号(底盘号):
首次注册或交车日期:
服务本车的本公司特许经销商:
服务经理:
电话:

车主确认已收到所有文件和轿车钥匙

随车交付下列物品:	是	否
随车文件夹, 内含《保养手册》	<input type="checkbox"/>	<input type="checkbox"/>
第一把钥匙	<input type="checkbox"/>	<input type="checkbox"/>
第二把钥匙	<input type="checkbox"/>	<input type="checkbox"/>
所有钥匙均已核对	<input type="checkbox"/>	<input type="checkbox"/>
地点:	日期:	
车主签字:		

前言

本公司服务体系简介

本公司在全国范围内设有一完整有效的服务网络，旨在向您提供高效、合理、适时的服务。

本公司服务网络由遍布全国的数百家特许经销商组成。

所有特许经销商均配有先进的维修保养工具和设备。服务人员均经本公司专业培训，并备有充足的原装备件和附件。

本公司特许经销商遵循经本公司验证的先进技术和管理体系向广大用户提供服务。掌握汽车技术发展的最新动态，保证有效、合理、按时完成保养维修工作，使您的汽车始终处于良好的技术状态并符合道路行驶法规的要求，确保汽车的行驶可靠性，保持汽车的自身价值。

此外，本公司特许经销商还可为您提供诸如排气系统保养、制动系统保养等附加保养。

凡保养前本公司特许经销商都会对轿车进行诊断，根据诊断确定轿车需做的保养维修的项目，并如实告知您轿车所需保养维修的项目、费用及完成保养的时间。

本公司设有一完整的质量担保体系，担保条例规定，正常使用状况下新购汽车均享有质量担保 ⇒ 第 14 页。如遇质量问题，您可向本公司特许经销商提出索赔。


本公司特许经销商随时准备为您提供优质高效的服务，请充分利用本公司特许经销商的服务！


安全注意事项


诸如齿形传动带、轮胎、发动机机油、火花塞和轿车蓄电池等所有车用油液和易损件均在不断发展之中。因此，应由本公司特许经销商更换车用油液和易损件，因本公司特许经销商掌握车用油液和易损件的最新发展动态。为使您的汽车始终保持良好的技术状态，建议到本公司特许经销商处更换车用油液和易损件。

提示

凡因使用低品质燃油，未按规定保养，或使用非本公司原装零部件和附件导致的车辆故障均不属于质量担保范围。

 泄漏的车用油液对环境有污染。必须及时清除
泄漏的车用油液，并按环境保护法规正确收集和处理废弃的车用油液。

 正确保养汽车不仅可使汽车保持良好的技术状态，并可使汽车符合道路行驶法规的要求。因此，务必按《保养手册》的规定按时保养汽车。

 **警告**

如不按规定保养轿车或根本不保养轿车，则可能导致轿车行驶途中抛锚，引发事故，严重致伤人！

- 务必按《保养手册》的规定定期保养轿车。
- 务必按本车使用说明书的说明使用轿车。

提示

务必按系统功能添加品种及规格均正确的车用油液！注意切勿加错车用油液，否则，势必引发功能

故障，损坏发动机！

保养手册的重要性

根据保养手册记载的车辆数据可确认您所购汽车的交车日期和质量担保起始日期。

本手册记载的车辆数据有助于本公司及本公司特许经销商为您提供适用于您所购轿车的原装零部件®及相应的保养维修服务，并可确保您的轿车多年后仍可获得保养维修服务。

同时，本手册规定了轿车的定期保养周期和保养项目，请您务必按规定保养您的汽车。

您在本公司特许经销商处每完成一次定期保养，特许经销商的有关人员将在本手册的“保养证明”内对保养情况作相应记录，证明您的汽车已按规定完成了一次必需的保养。

基于本手册的上述重要性，请随车携带本手册，随时备用。

如将本车转卖给他人，务必将本手册转交新车主。

本公司特许经销商时刻准备为您服务！

<

本公司售后服务规范

保养周期

一般说明

为确保您按时完成规定的保养，驾驶员侧门柱上贴有一标签，用于提醒您按期进行保养。组合仪表上的保养周期提示器也将显示即将到期需进行的保养。

此外，每完成一次保养，特许经销商的有关人员均会在“保养证明”内注明下次保养的时间和里程。

保养周期是根据汽车的**正常行驶条件**制定的，如在恶劣条件下使用汽车，则在定期保养之间须增加若干保养项目的保养次数，或缩短保养周期。

以下情况属于恶劣条件：

- 使用含硫燃油
- 经常短途行驶
- 发动机长时间怠速运转(如出租车)
- 在高尘地区或环境下行驶
- 经常带拖车行驶
- 走走停停为主的行驶模式(如市区行车)
- 长时间在寒冷气候下行驶，等

在恶劣条件下使用汽车，需增加下列部件的保养频次或缩短保养周期：

- 空气滤清器
- 齿形皮带
- 发动机机油，等


本公司特许经销商的服务人员将根据您的轿车使用条件建议您保养频次及保养项目。

下述章节列出了定期保养的保养项目。所列保养项目仅适用于本书印刷时的本车技术状态，基于技术原因，今后本公司可能对保养项目作相应修订，本公司特许经销商掌握最新技术信息，将会告知您需实施的保养项目，使您的汽车符合法规要求。

定期保养的费用取决于汽车车型及装备，以及是否需进行附加保养和法定验车。本公司特许经销商会告知您实际所需的保养工时费和材料费。

<


保养周期(适用于除装备 TSI 发动机的车型)

保养种类	保养周期
首次保养	自购车之日起一年内(以购车发票为准),首次行驶里程达 7500-10000 公里⇒手册 <i>首次免费保养凭证</i>
定期保养和更换机油保养	每 15000 公里或每 12 个月及之后每 15000 公里或每 12 个月 ^{a)}
更换制动液保养	每 2 年 ^{b)} 建议使用本公司原装制动液 ⇒ 

a) 以先达到者为准。


更换制动液属定期保养范畴

发动机机油规格 ⇒ 手册 *使用说明书*。

 警告

若制动液使用时间过长,频繁制动时可能使系统内产生气泡,严重恶化制动效果和行驶安全性。

- 必须每 2 年更换一次新制动液;

 警告(续)

- 仅允许使用原厂推荐的新制动液 ⇒ 手册 *使用说明书*。
- 必须按时进行制动液保养,否则,可能引发事故!

 提示

除更换机油保养和定期保养外,根据行驶时间/里程还需要进行若干附加保养 ⇒ 第 8 页。 <

保养项目

更换机油保养

- 更换发动机机油及机油滤清器。
- 检查前/后轮制动衬块厚度。
- 在保养标签上填写下次保养日期/里程，并将其贴在驾驶员侧门柱上。
- 保养周期指示器复位。

定期保养(15000 公里或 1 年之后每 15000 公里或每 1 年定期保养)

应同时更换发动机机油。

- 查询自诊断系统故障存储器。
- 润滑车门止动器。
- 目测检查发动机及机舱内的其它部件是否有泄漏或损坏(从上面)。
- 检查转向助力机构液压油油位，如必要，添加液压油。
- 检查冷却液液面高度及浓度，如必要，添加冷却液或调整浓度。
- 检查风窗清洗液液面高度，必要时添加清洗液。
- 检查制动液液位，必要时添加制动液。
- 检查蓄电池固定情况，电眼颜色(免维护蓄电池无电眼，检查电瓶电压)。
- 更换发动机机油及机油滤清器。
- 目测检查变速箱，主减速器及等速万向节防护套有无泄漏或损坏(从下面)。
- 检查转向横拉杆球头的间隙，紧固程度及防尘套状况。
- 检查手动变速箱内的齿轮油油位，如必要，添加齿轮油。
- 目测检查制动系统是否有泄漏和损坏。
- 目测检查车身体底部防护层和底板是否破损。
- 检查前、后制动摩擦衬块厚度。
- 检查所有轮胎(包括备胎)的花纹深度、磨损形态，清除轮胎上的异物。
- 进行轮胎换位，按要求检查轮胎气压，必要时校正，检查车轮螺栓拧紧力矩。
- 检查安全气囊和安全带状态及安全气囊罩壳是否损坏。
- 检查车内所有开关、用电器、显示器和仪表各警报指示灯的工作状况。
- 检查车外所有灯光工作状态。
- 检查大灯光束，如必要，调整大灯光束。
- 检查风窗刮水器、清洗器及大灯清洗装置功能，如必要，调整喷嘴。
- 检查滑动天窗功能、清洗导轨并用专用润滑脂润滑。
- 检查 09G 型自动变速箱润滑油(ATF)油位，如必要，添加润滑油(ATF)。
- 清洗空气滤清器壳体，检查滤芯状态，必要时采取相应维修保养措施。
- 粉尘及花粉过滤器：清洗外壳，更换滤芯。
- 检查火花塞状态，必要时采取相应维修保养措施。
- 检查正时齿带状态及张紧度。
- 检查排气系统是否有泄漏或损坏及紧固程度。
- 保养周期指示器复位。
- 试车：检查脚、手制动器，变速箱，离合器，转

向及空调等功能，查询故障存储器，终检。



附加保养

根据时间/里程的附加保养

除定期保养和更换机油保养外，根据汽车装备及使用条件和环境，还需进行若干附加保养。为确保汽车的可靠性，按汽车的行驶里程/时间规定了需实施的附加保养项目。本公司特许经销商将告知您下次保养需实施的附加保养项目。

本手册(或下次保养标签上)也列出了定期保养之间需实施的附加保养项目。经您同意，完成保养

后，本公司特许经销商将填写附加保养项目的保养表及发票，并一起交给您。



首次 30000 公里或 2 年，之后每 30000 公里或每 2 年

- 检查多楔皮带的状态，必要时更换。
- 更换空气滤清器滤芯，清洗壳体。
- 更换燃油滤清器。

<

首次 30000 公里，之后每 30000 公里

- 更换火花塞。

<

首次 60000 公里或 4 年，之后每 60000 公里或每 4 年

- 检查手动变速箱内的齿轮油油位及油质，如必要，添加或更换齿轮油。
- 检查 09G 型自动变速箱润滑油(ATF)油位及油质，如必要，添加或更换润滑油(ATF)。

<

每 24 个月

- 更换制动液。


<

首次 80000 公里，之后每 80000 公里

- 更换正时齿带及齿带张紧器。

<

取决于行驶里程/时间的保养周期(适用于装备 TSI 发动机的车型)

保养种类	保养周期
首次保养	自购车之日起一年内(以购车发票为准),首次行驶里程达 5000 公里(最长不超过 7500 公里) ⇒ 手册 <i>首次免费保养凭证</i>
定期保养和更换机油保养	10000 公里或 1 年及之后每 10000 公里或每 1 年定期保养 ^{a)}
更换制动液保养	每 2 年 ^{b)} (建议使用本公司原装制动液) ⇒ 

a) 以先达到者为准

b)) 更换制动液属定期保养范畴。

发动机机油规格 ⇒ 手册 *使用说明书*

警告

若制动液使用时间过长,频繁制动时可能使制动系统内产生气阻,严重恶化制动效果和行驶安全性。

- 必须每 2 年更换一次制动液。

警告(续)

- 仅允许使用原厂推荐的新制动液 ⇒ 手册 *使用说明书*。
- 必须按规定时间进行制动液保养,否则,可能引发事故!

提示

除更换机油保养和定期保养外,根据行驶时间/里程
还需进行若干附加保养 ⇒ 第 12 页。 <

保养项目

更换机油保养

保养项目:

- 在保养标签上填写下次保养时间/里程，并将其贴在驾驶员侧门柱上。
- 更换发动机机油及机油滤清器。
- 检查前/后制动衬块厚度。
- 保养周期指示器复位。

定期保养(10000 公里或 1 年及之后每 10000 公里或每 1 年定期保养)

应同时更换发动机机油。

- 查询自诊断系统故障存储器。
- 目测检查车身底部防护层和底饰板是否破损。
- 润滑车门止动器。
- 目测检查发动机及机舱内的其它部件是否有泄漏或损坏(从上面)。
- 检查转向助力机构液压油油位，如必要，添加液压油。
- 检查冷却液液面高度及浓度(防冻能力)，如必要，添加冷却液或调整浓度。
- 检查前、后制动摩擦衬块厚度。
- 检查车窗清洗液液面高度，必要时添加清洗液。
- 检查制动液液位，必要时添加。
- 检查蓄电池固定情况，电眼颜色(免维护蓄电池无电眼检查电瓶电压)。
- 检查喷嘴状态，必要时采取相应维修保养措施。
- 更换发动机机油及机油滤清器。
- 目测检查变速箱，主减速器及等速万向节防护套有无泄漏或损坏(从下面)。
- 检查转向横拉杆球头的间隙，紧固程度及防尘套状况。
- 检查手动变速箱内的齿轮油油位，如必要，添加齿轮油。
- 加注燃油添加剂 G17。
- 目测检查制动系统是否有泄漏和损坏。

- 检查所有轮胎(包括备胎)的花纹深度、磨损形态,清除轮胎上的异物。
- 进行轮胎换位,按要求检查轮胎气压,必要时校正,检查车轮螺栓拧紧力矩。
- 检查安全气囊和安全带状态及安全气囊罩壳是否损坏。
- 检查车内所有开关、车内照明、用电器、显示器和仪表各警报指示灯的功能。
- 检查车外前部、后部、行李箱照明灯等所有灯光状态和闪烁报警装置功能。
- 检查大灯光束,如必要,调整大灯光束。
- 检查风窗刮水器、清洗器及大灯清洗装置功能,如必要,调整喷嘴。
- 检查火花塞状态,必要时采取相应维修保养措施。
- 检查滑动天窗功能、清洗导轨并用专用润滑脂润滑。
- 清洗空气滤清器壳体,检查滤芯状态,必要时采取相应维修保养措施。
- 粉尘及花粉过滤器:清洗外壳,检查滤芯状态,必要时采取相应维修保养措施。
- 检查排气系统是否有泄漏或损坏及紧固程度。
- 保养周期指示器复位。
- 试车:检查脚、手制动器,变速箱,离合器,转向及空调等功能,查询故障存储器,终检。

<

附加保养(适用于装备 TSI 发动机的车型)

取决于行驶里程/时间的附加保养

除定期保养和定期检查外，根据汽车的装备及使用条件和环境，还需进行若干附加保养。为确保汽车的可靠性和安全性，按汽车的行驶时间/里程规定了需实施的附加保养项目。本公司特许经销商将告知您下次保养时需实施的附加保养。

某些附加保养可能需在两次定期保养之间实施，本手册(或下次保养标签上)列出了定期保养之间需实施的附加保养项目。经您同意，完成附加保养

后，特许经销商须在保养表内注明已完成的附加保养项目，并将其与发票一起交给您。

首次 20000 公里或 2 年，之后每 20000 公里或 2 年

- 更换火花塞
- 更换空气滤清器滤芯，清洗壳体

首次 30000 公里或 2 年，之后每 30000 公里或 2 年

- 粉尘及花粉过滤器：清洗外壳，更换滤芯
- 检查多楔皮带及助力转向泵传动皮带的状态，必要时更换
- 更换燃油滤清器

首次 60000 公里或 4 年，之后每 60000 公里或每 4 年

- 检查手动变速箱内的齿轮油油位及油质，如必要，添加或更换齿轮油

每 24 个月

- 更换制动液。

其它服务项目

法定验车服务

法规要求必须定期对轿车进行检验。

许多国家和地区的法律规定，凡道路行驶车辆均须由官方授权的专家定期检验车辆的可靠性、道路适应性及废气排放率。

本公司特许经销商熟悉法定验车项目、流程及相关要求，并可按要求在定期保养的同时进行相关项目的检测，从而可节省您的时间的费用。

如您愿意，本公司特许经销商可为您与官方检验机构联系，安排法定验车。

即使您不想利用本公司特许经销商提供的该项服

务，将轿车直接送交官方检验中心接受检验法定验车，事先也可以通知本公司特许经销商，有关人员可向您介绍有关注意事项，避免您的轿车不能通过法定验车。

原装备件

原装备件是本公司专为本车设计制造的，其质量及安全性均经本公司严格验证。凡经本公司认可的备件，其制造工艺、尺寸精度及材料均符合本公司技术和安全规范，完全适用于本车。因此，任何情况下务必使用本公司原装备件。

本公司不能保证其它公司制造的及未经本公司认可的备件的可靠性、安全性和适应性！

本公司的主要原装备件始终备有现货，保证供应。若个别备件暂无现货，也可快速供货。

只有自本公司特许经销商处购买并由本公司特许经销商安装的原装备件方可享受质量担保。因此，务必妥善保存原装备件的发票，以便确认质量担保起始日期 → 第 14 页。

详情请咨询本公司特许经销商。

若在质量担保期内原装备件发生质量问题，您可向本公司授权的任何一家特许经销商提出索赔要求。

原装附件

建议使用本公司原装附件和经本公司认可的附件。

若需在本车安装附件，请注意下列事项：

请务必使用本公司原装附件和经本公司认可的附件。 上述附件的可靠性、安全性及适应性均经本公司严格验证。

本公司不能保证其它公司制造的附件的可靠性、安全性及适应性。因安装非本公司原厂附件而导致的车辆故障不属于质量担保范围。

购买或安装本公司原装附件后本公司对原装附件提供质量担保。因此，务必妥善保存原装附件的发票，以便确认质量担保起始日期 → 第 14 页。

本公司特许经销商提供附件咨询服务，并可按要求提供安装服务。

此外，本公司特许经销商还可供应轿车养护材料和诸如轮胎、蓄电池及灯泡等易损件。

质量担保

本公司特许经销商质量担保说明

本公司特许经销商负责售出轿车的质量担保。

凡新购轿车的质量担保均由本公司特许经销商负责。

本车质量担保期自购车之日起计(以购车发票日期为准)，具体规定如下：

- 属营运用车(含出租车)的新购汽车的质量担保期为 12 个月或 100,000km(以先达到者为准)，只享受包修。
- 属公务用车的新购汽车的质量担保期为 36 个月或 100,000km(以先达到者为准)，只享受包修。
- 属家用汽车的新购汽车的三包有效期为 24 个月或 50,000km (以先达到者为准)，包修期为 36 个月或 100,000km (以先达到者为准)，家用汽车三包

具体规定 ⇒ 手册 *三包凭证*。

- 只有自本公司特许经销处购买并由本公司特许经销商安装的原装备件方可享受质量担保。自安装之日起计，本公司原装备件质量担保期为 12 个月或 100,000km(以先达到者为准)。属于易损耗零部件范畴的原装备件执行“易损耗零部件质量担保规定” ⇒ 第 15 页。

详情请咨询本公司特许经销商。

请注意，下列情况不属质量担保范围：

- 正常磨损。
- 未经本公司认可擅自改装汽车导致的损坏。
- 安装未经本公司认可的零件和附件导致的损坏。
- 未按本公司维修保养规范维修保养后导致的损坏。

- 其它非质量原因导致的损坏。

若您的汽车因故障抛锚，请与就近的本公司特许经销商联系。

如您需要《车主关于汽车产品缺陷的报告》，请与您购车的特许经销商联系索取，填写后反馈给他们：

电子邮件：VW@crm.faw-volkswagen.com

信函：一汽-大众销售有限责任公司客户关系管理部

地址：吉林省长春市普阳街 3333 号

邮编：130011

电话：0431-85990888


4008-171-888

传真：0431-85750888

提示

- 易损耗零部件质量担保规定见 ⇒ 第 15 页。
- 当您在车辆使用过程中出现责任争议时，请与本公司特许经销商协商解决。如协商无法达成一致，您还可通过以下四种方式解决：
 - 可依法向各级消费者权益保护组织等第三方社会中介机构请求调解解决；
 - 可依法向质量技术监督部门等有关行政部门申诉进行处理；
 - 可根据协议申请仲裁；
 - 可依法向人民法院起诉。

<

易损耗零部件	质量担保期
空气滤清器	6 个月或 10,000 公里
空调滤清器	6 个月或 10,000 公里
机油滤清器	6 个月或 10,000 公里
燃油滤清器	6 个月或 10,000 公里
雨刮片	6 个月或 10,000 公里
火花塞	6 个月或 10,000 公里
制动摩擦片	6 个月或 10,000 公里
 轮胎	6 个月或 10,000 公里
灯泡	6 个月或 10,000 公里
离合器片	6 个月或 10,000 公里
遥控器电池	6 个月或 10,000 公里
蓄电池	12 个月或 20,000 公里
保险丝及普通继电器(不含集成控制单元)	12 个月或 20,000 公里

提示

- 上表所列易损耗零部件的质量担保规定适用于全部车型。
- 质量担保期内规定的行驶期限或里程以先达到者为准。

保养证明

保养证明

您在本公司特许经销商处每完成一次定期保养，本公司特许经销商的有关人员将在“保养证明”内注明已完成的保养种类和保养项目，证明您的轿车已按本公司规定完成必要的保养。



保养证明 1

保养种类	是	否	附加保养	是	否
更换机油保养	<input type="checkbox"/>	<input type="checkbox"/>	更换火花塞	<input type="checkbox"/>	<input type="checkbox"/>
定期保养	<input type="checkbox"/>	<input type="checkbox"/>	更换空气滤清器滤芯	<input type="checkbox"/>	<input type="checkbox"/>
日期:			更换燃油滤清器	<input type="checkbox"/>	<input type="checkbox"/>
里程 (km) :			更换齿形正时传动带张紧轮	<input type="checkbox"/>	<input type="checkbox"/>
车身检查	<input type="checkbox"/>	<input type="checkbox"/>	更换齿形正时传动带	<input type="checkbox"/>	<input type="checkbox"/>
发票号码:			更换粉尘滤清器	<input type="checkbox"/>	<input type="checkbox"/>
维修建议	<input type="checkbox"/>	<input type="checkbox"/>	更换制动液	<input type="checkbox"/>	<input type="checkbox"/>
			变速箱油: ATF 油/齿轮油/DSG 油及滤清器	<input type="checkbox"/>	<input type="checkbox"/>
客户需求	<input type="checkbox"/>	<input type="checkbox"/>		<input type="checkbox"/>	<input type="checkbox"/>
				<input type="checkbox"/>	<input type="checkbox"/>
承担保养的特许经销商:					

保养证明 1

一汽-大众特许经销商盖章

下次保养日期	
<input type="checkbox"/> 更换机油保养 保养周期指示器指示的定期保养	下次需进行哪种保养 / 附加保养? 日期: 或 公里数:
<input type="checkbox"/> 定期保养 保养周期指示器指示的定期保养	
日期: 或 公里数:	

保养证明 2

保养种类	是	否	附加保养	是	否
更换机油保养	<input type="checkbox"/>	<input type="checkbox"/>	更换火花塞	<input type="checkbox"/>	<input type="checkbox"/>
定期保养	<input type="checkbox"/>	<input type="checkbox"/>	更换空气滤清器滤芯	<input type="checkbox"/>	<input type="checkbox"/>
日期:			更换燃油滤清器	<input type="checkbox"/>	<input type="checkbox"/>
里程 (km) :			更换齿形正时传动带张紧轮	<input type="checkbox"/>	<input type="checkbox"/>
车身检查	<input type="checkbox"/>	<input type="checkbox"/>	更换齿形正时传动带	<input type="checkbox"/>	<input type="checkbox"/>
发票号码:			更换粉尘滤清器	<input type="checkbox"/>	<input type="checkbox"/>
维修建议	<input type="checkbox"/>	<input type="checkbox"/>	更换制动液	<input type="checkbox"/>	<input type="checkbox"/>
			变速箱油: ATF 油/齿轮油/DSG 油及滤清器	<input type="checkbox"/>	<input type="checkbox"/>
客户需求	<input type="checkbox"/>	<input type="checkbox"/>		<input type="checkbox"/>	<input type="checkbox"/>
				<input type="checkbox"/>	<input type="checkbox"/>
承担保养的特许经销商:					

<

保养证明 2

一汽-大众特许经销商盖章

下次保养日期	
<input type="checkbox"/> 更换机油保养 保养周期指示器指示的定期保养	下次需进行哪种保养 / 附加保养? 日期: 或 公里数:
<input type="checkbox"/> 定期保养 保养周期指示器指示的定期保养	
日期: 或 公里数:	

保养证明 3

保养种类	是	否	附加保养	是	否
更换机油保养	<input type="checkbox"/>	<input type="checkbox"/>	更换火花塞	<input type="checkbox"/>	<input type="checkbox"/>
定期保养	<input type="checkbox"/>	<input type="checkbox"/>	更换空气滤清器滤芯	<input type="checkbox"/>	<input type="checkbox"/>
日期:			更换燃油滤清器	<input type="checkbox"/>	<input type="checkbox"/>
里程 (km) :			更换齿形正时传动带张紧轮	<input type="checkbox"/>	<input type="checkbox"/>
车身检查	<input type="checkbox"/>	<input type="checkbox"/>	更换齿形正时传动带	<input type="checkbox"/>	<input type="checkbox"/>
发票号码:			更换粉尘滤清器	<input type="checkbox"/>	<input type="checkbox"/>
维修建议	<input type="checkbox"/>	<input type="checkbox"/>	更换制动液	<input type="checkbox"/>	<input type="checkbox"/>
			变速箱油: ATF 油/齿轮油/DSG 油及滤清器	<input type="checkbox"/>	<input type="checkbox"/>
客户需求	<input type="checkbox"/>	<input type="checkbox"/>		<input type="checkbox"/>	<input type="checkbox"/>
				<input type="checkbox"/>	<input type="checkbox"/>
承担保养的特许经销商:					

保养证明 3

一汽-大众特许经销商盖章

下次保养日期	
<input type="checkbox"/> 更换机油保养 保养周期指示器指示的定期保养	下次需进行哪种保养 / 附加保养? 日期: 或 公里数:
<input type="checkbox"/> 定期保养 保养周期指示器指示的定期保养	
日期: 或 公里数:	

保养证明 4

保养种类	是	否	附加保养	是	否
更换机油保养	<input type="checkbox"/>	<input type="checkbox"/>	更换火花塞	<input type="checkbox"/>	<input type="checkbox"/>
定期保养	<input type="checkbox"/>	<input type="checkbox"/>	更换空气滤清器滤芯	<input type="checkbox"/>	<input type="checkbox"/>
日期:			更换燃油滤清器	<input type="checkbox"/>	<input type="checkbox"/>
里程 (km) :			更换齿形正时传动带张紧轮	<input type="checkbox"/>	<input type="checkbox"/>
车身检查	<input type="checkbox"/>	<input type="checkbox"/>	更换齿形正时传动带	<input type="checkbox"/>	<input type="checkbox"/>
发票号码:			更换粉尘滤清器	<input type="checkbox"/>	<input type="checkbox"/>
维修建议	<input type="checkbox"/>	<input type="checkbox"/>	更换制动液	<input type="checkbox"/>	<input type="checkbox"/>
			变速箱油: ATF 油/齿轮油/DSG 油及滤清器	<input type="checkbox"/>	<input type="checkbox"/>
客户需求	<input type="checkbox"/>	<input type="checkbox"/>		<input type="checkbox"/>	<input type="checkbox"/>
				<input type="checkbox"/>	<input type="checkbox"/>
承担保养的特许经销商:					

<

一汽-大众特许经销商盖章

下次保养日期	
<input type="checkbox"/> 更换机油保养 保养周期指示器指示的定期保养	下次需进行哪种保养 / 附加保养?
<input type="checkbox"/> 定期保养 保养周期指示器指示的定期保养
日期: 或 公里数:	日期: 或 公里数:

以上内容仅为本文档的试下载部分，为可阅读页数的一半内容。如要下载或阅读全文，请访问：

<https://d.book118.com/906024012051010114>