


肾结石护理查房

汇报：xxx

时间：20xx年x月x日

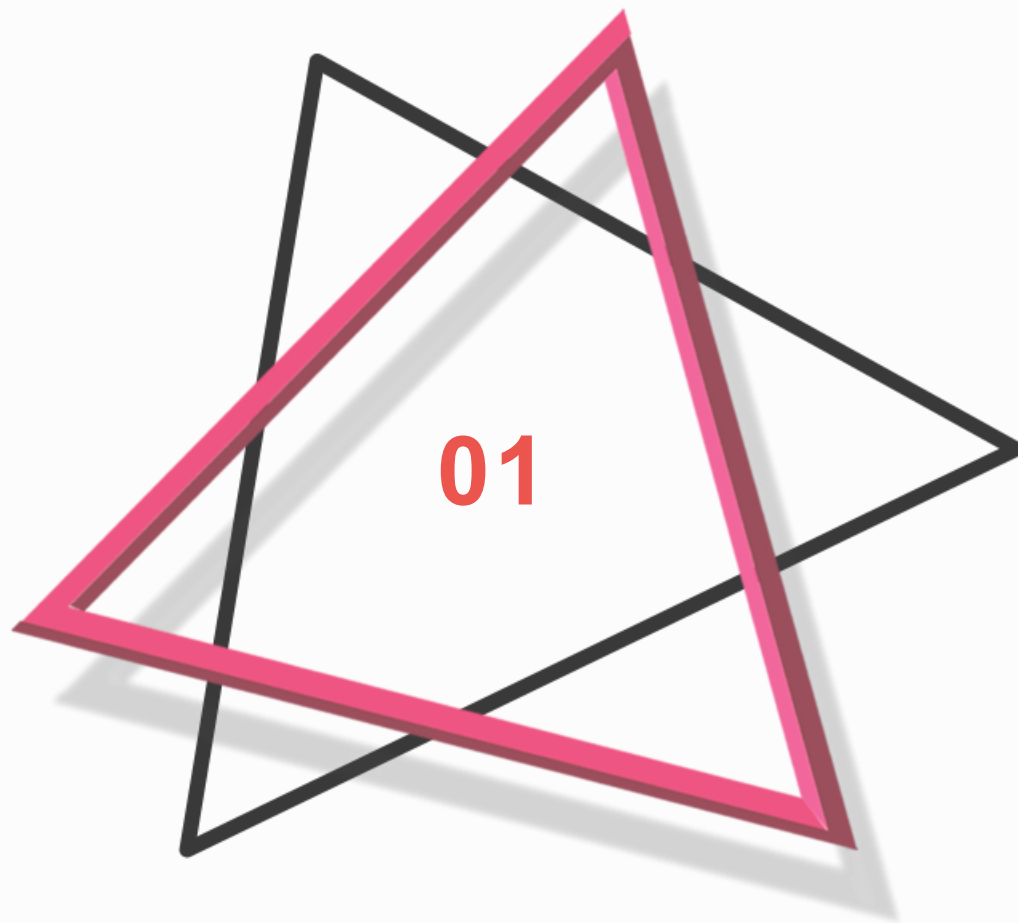




contents

目录

- 第1章 肾结石概述
- 第2章 肾结石的诊断
- 第3章 肾结石的治疗
- 第4章 肾结石后护理
- 第5章 肾结石预防
- 第6章 肾结石并发症
- 第7章 肾结石护理实例分享
- 第8章 总结与展望



第一章 肾结石概述

什么是肾结石？

肾结石是在肾脏内形成的固体结晶物质，可能会引起腰背疼痛、尿血等症状。



肾结石的治疗方法

保守治疗

饮食调理
药物治疗

中医药治疗

中药调理
针灸推拿



手术治疗

尿路镜碎石
ESWL碎石术

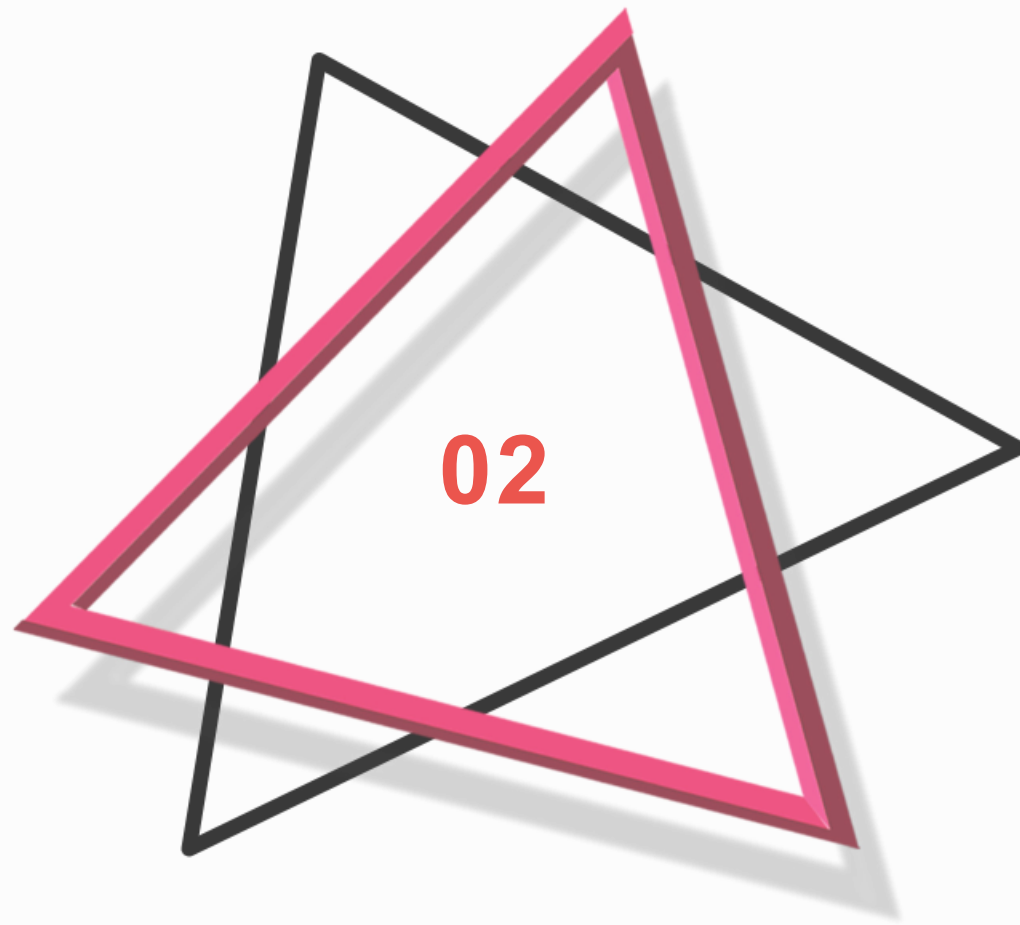
预防措施

多饮水
定期体检

预防肾结石的建议



预防肾结石的关键是保持良好的生活习惯，多饮水、少吃高盐高脂食物，定期体检是非常重要的。



第2章 肾结石的诊断

影像学检查

影像学检查是诊断肾结石的重要手段之一。常用的影像学检查包括腹部X光、B超和CT扫描。腹部X光可快速了解结石的位置和大小，B超能显示结石的形状和数量，而CT扫描则更加精准地描绘结石的详细情况。



综合诊断

综合分析

结合影像学、尿液和血液检查结果，综合分析患者情况



明确诊断

明确肾结石的类型、位置和原因



制定治疗方案

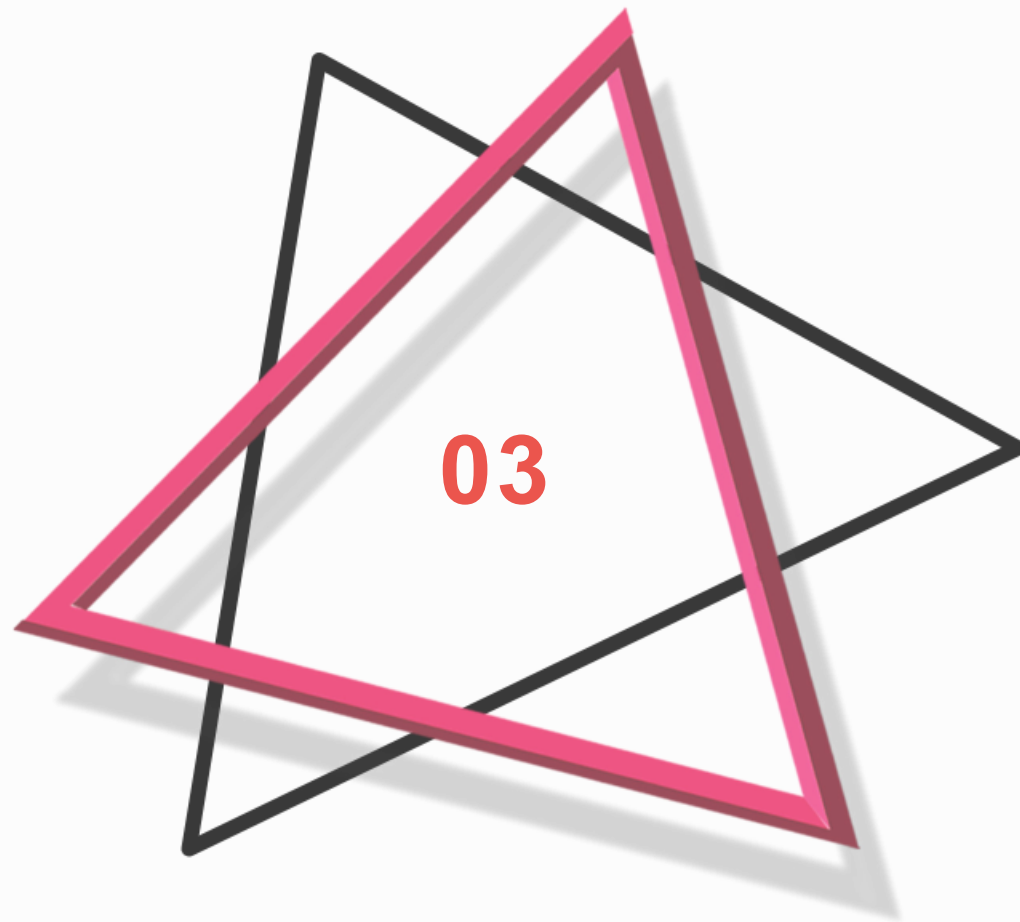
根据诊断结果制定个体化的治疗方案



肾结石的诊断

肾结石是一种常见的泌尿系统疾病，诊断主要依靠影像学 and 实验室检查。影像学检查可以直观显示结石的位置和大小，而尿液和血液检查则可以评估患者的肾功能和代谢情况，从而帮助医生做出正确诊断并制定有效治疗方案。





第3章 肾结石的治疗

药物治疗

药物治疗是肾结石治疗的重要方式之一。通过使用药物可以促进结石排出，其中包括镁剂和抗生素。这些药物的作用是帮助患者尽快排出体内的结石，减轻疼痛和不适感。



肾结石治疗方式对比




药物治疗

通过药物促进结石排出




手术治疗

微创手术方式
内镜下手术
传统开放手术



药物预防

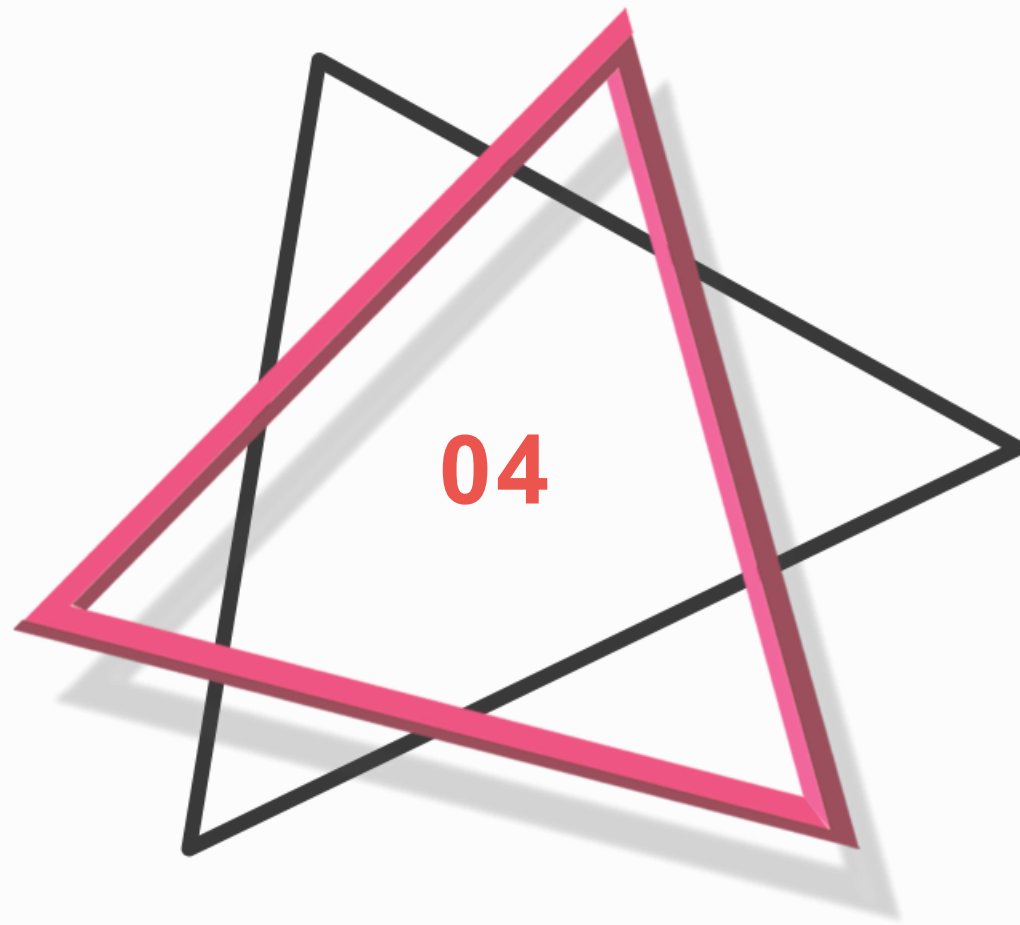
饮食控制
充足饮水
保持适当体重



结语



肾结石的治疗方法有多种选择，根据患者的具体情况选择合适的治疗方式是非常重要的。通过药物治疗、手术治疗和药物预防等措施，可以有效缓解肾结石带来的痛苦，并预防复发。



第4章 肾结石后护理

饮食护理

在肾结石后护理中，饮食是非常重要的环节。建议采用低盐低脂饮食，多摄入高钙食物，并要控制高嘌呤食物的摄入，以帮助减少肾结石的形成。



心理护理

除了身体方面的护理，心理护理也是非常重要的。与患者建立亲密关系，帮助患者缓解焦虑，激发患者积极治疗信心，对于患者康复起着至关重要的作用。



以上内容仅为本文档的试下载部分，为可阅读页数的一半内容。如要下载或阅读全文，请访问：
<https://d.book118.com/906155125100010104>