

浅析商业插画在品牌形象设计中的作用

汇报人：

2024-01-10



CATALOGUE

目录

- 商业插画概述
- 品牌形象设计基础
- 商业插画在品牌形象设计中的应用
- 商业插画对品牌形象传达的影响
- 案例分析：成功运用商业插画的品牌形象设计
- 商业插画在品牌形象设计中的挑战与对策
- 总结与展望





PART 01

商业插画概述





定义与特点



定义

商业插画是指为商业目的而创作的插画作品，用于品牌形象设计、广告宣传、产品包装等方面。



特点

商业插画具有明确的商业目标和受众群体，强调视觉冲击力、创意性和艺术性，同时需要与品牌形象和市场策略相符合。



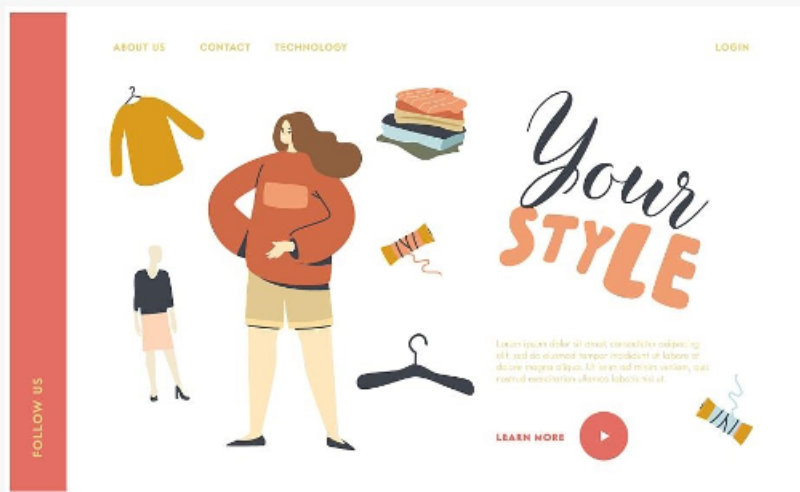
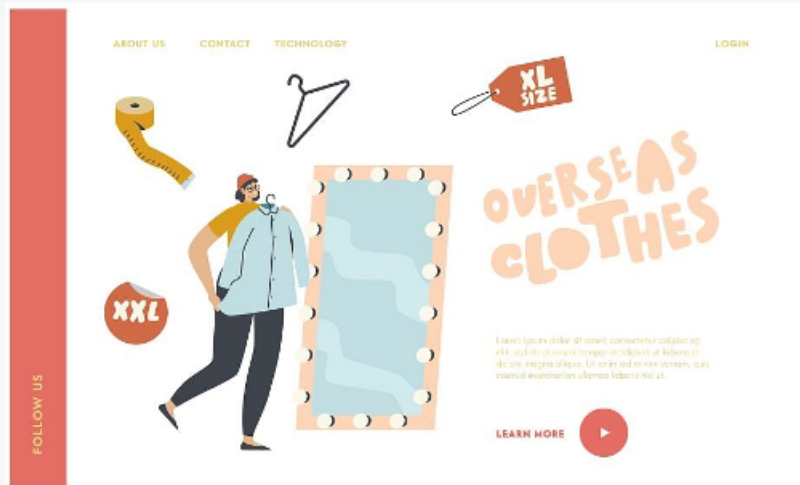
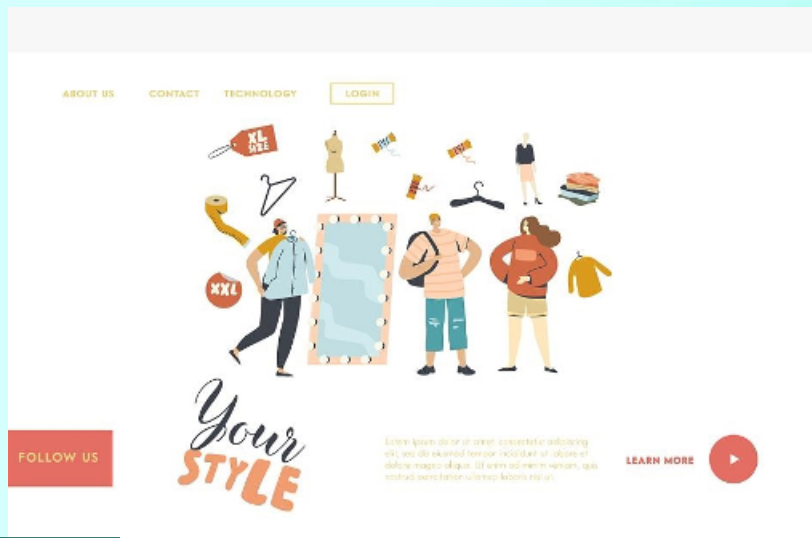
发展历程及现状


发展历程

商业插画起源于古代的手抄本和壁画，随着印刷技术的进步和广告业的发展，逐渐演变为现代商业插画。

现状

随着互联网和数字媒体的普及，商业插画的应用范围不断扩大，市场需求不断增长。同时，商业插画的创作风格和技巧也不断更新和多样化。





应用领域与市场需求

应用领域

商业插画广泛应用于品牌形象设计、广告宣传、产品包装、出版物插图等领域。

市场需求

随着消费者对品牌形象和产品外观的要求不断提高，市场对商业插画的需求也不断增加。同时，企业需要专业的商业插画师来创作符合品牌形象和市场策略的插画作品。





PART 02

品牌形象设计基础





品牌形象定义及重要性

品牌形象定义

品牌形象是消费者对某一品牌的总体印象和感受，包括品牌名称、标志、色彩、字体、口号、广告、产品包装等多个方面。

重要性

品牌形象是品牌建设的核心，直接影响消费者对品牌的认知、态度和购买行为。一个鲜明、独特、易于识别的品牌形象有助于提高品牌知名度、美誉度和忠诚度，进而提升品牌价值和市场竞争力。



设计原则与方法



设计原则


品牌形象设计应遵循一致性、独特性、可识别性、可扩展性等原则，确保品牌形象在各种应用场景中保持统一且易于识别。

设计方法

品牌形象设计包括品牌策略制定、创意构思、视觉元素设计、应用系统设计等步骤。设计师需要深入了解品牌内涵和市场定位，运用创意和美学原理进行视觉元素的设计组合，形成独特的品牌形象。



案例分析：成功品牌形象设计要素




案例一

Apple的品牌形象设计，简约、现代、高端，通过统一的视觉元素和用户体验设计，塑造了独特的品牌形象，成为全球最具价值的品牌之一。



案例二

Coca-Cola的品牌形象设计，以红色为主色调，运用曲线瓶身和独特的logo设计，营造出欢乐、亲切的品牌形象，深受全球消费者喜爱。




案例三

Nike的品牌形象设计，以“Swoosh”标志为代表，简洁而富有动感，传达出运动、激情、挑战的品牌精神，成为运动品牌的佼佼者。



PART 03

商业插画在品牌形象设计 中的应用






插画风格选择

风格与品牌形象契合

选择与品牌形象相契合的插画风格，如简约、抽象、具象等，以传达品牌的独特气质和核心价值。



风格创新

在保持品牌形象一致性的基础上，进行插画风格的创新尝试，为品牌形象注入新的活力和吸引力。

受众喜好考虑

针对不同受众群体，选择符合其审美和喜好的插画风格，提高品牌形象的接受度和认同感。





色彩搭配与运用



色彩心理学应用

运用色彩心理学原理，选择与品牌形象和受众心理相符合的色彩搭配，营造特定的情感氛围和视觉体验。

品牌识别度提升

通过独特的色彩搭配和运用，提高品牌形象的识别度和记忆度，形成品牌独特的视觉符号。

色彩与主题呼应

根据品牌形象设计的主题和要求，选择相应的色彩进行搭配和运用，强化主题表达和情感传递。



构图技巧与视觉冲击力提升

1

构图原则遵循

运用对称、均衡、对比等构图原则，创造出和谐、美观的画面效果，提升品牌形象的视觉美感。

2

视觉元素运用

巧妙运用点、线、面等视觉元素，进行画面的组织和排列，营造出丰富的视觉层次感和空间感。

3

创意表现与视觉冲击

通过独特的创意表现和强烈的视觉冲击力，吸引受众的注意力，加深品牌形象的印象和记忆。





PART 04

商业插画对品牌形象传达
的影响



以上内容仅为本文档的试下载部分，为可阅读页数的一半内容。如要下载或阅读全文，请访问：
<https://d.book118.com/907156105145006132>