

# 金色花上课用课件

# 目录

- 课程介绍



---

# 课程介绍

---



# 课程目标



## 掌握基本概念

学生能够理解并掌握课程的核心概念和基本原理。



## 提高应用能力

通过实际案例分析和实践操作，提高学生的实际应用能力。



## 培养思维能力

激发学生的思考能力，培养其分析和解决问题的能力。



## 增强综合素质

提高学生的综合素质，为未来的学习和工作打下坚实的基础。




# 课程内容




01

基础知识




02

重点难点



03

案例分析




04

实践操作




# 课程安排

课程时长



授课方式



互动环节

作业与考核



---

# 花的种类与特征

---



# 花的分类

01



按照形态特征



02



按照生长环境



03



按照植物科属








# 金色花的特点


颜色



花形



香味



生长环境



# 金色花与其他花的比较



与玫瑰比较



与茉莉比较



与桂花比较





---

# 金色花的生长环境与养护

---



# 生长环境

## 温度

金色花适宜生长在温暖的环境中，适宜的温度范围是15-30°C。夏季气温过高时需要注意降温，冬季气温过低时需要采取保暖措施。

## 光照

金色花需要充足的阳光照射，每天至少需要接受6小时的直射阳光。在光照不足的情况下，可以通过人工补光的方式提供足够的光照。

## 湿度

金色花喜欢湿润的环境，保持适宜的湿度有助于其健康生长。可以通过喷水、加湿器等方式增加环境湿度。

## 土壤

金色花适宜生长在肥沃、排水良好的土壤中，pH值在6.0-7.0之间。可以选择富含有机质的土壤，并添加适量的肥料以提供充足的营养。



# 养护方法



以上内容仅为本文档的试下载部分，为可阅读页数的一半内容。如要下载或阅读全文，请访问：  
<https://d.book118.com/908012026044006070>