



ARCH

# 2024 年欧洲联苯菊酯市场主要企业市 场占有率及排名

## 2024 年欧洲联苯菊酯市场主要企业市场占有率及排名

根据欧盟统计局的数据显示，2023 年欧元区 20 国经济几乎陷入停滞，扣除价格因素后，欧盟和欧元区 GDP 均增长 0.4%，均低于 2022 年的 3.4%。五年平均增长 0.97%，GDP 总量相当于中国大陆的 86.87%。

欧盟曾连续 16 年成为中国第一大贸易伙伴，中欧贸易额在 20 年来增长近 9 倍。但是受到保护主义的冲击和外部干扰的影响，中欧贸易额现已排在东盟之后，成为中国第二大贸易伙伴。受到疫情等各种因素冲击，2023 年以来中欧贸易额双位数下滑。尽管如此，中欧之间的双向投资仍不降反增。2023 年，中欧双边投资存量超过 2500 亿欧元，欧洲多国对华投资成三位数增长势头，而中欧投资协定数年谈判后结束，也为中欧经贸发展奠定坚实基础。

据统计，2023 年中欧贸易克服全球贸易低迷等不利影响，贸易总额高达 7830 亿美元，中欧双向投资存量超过 2500 亿美元，双方企业持续看好对方市场。欧盟中国商会 2023 年年度报告显示，超过八成受访中国企业计划扩大在欧发展。

本研究项目旨在深度挖掘欧洲市场联苯菊酯的增长潜力与发展机会，分析欧洲市场竞争态势、销售模式、客户偏好、整体市场营商环境，为国内企业出海开展业务提供客观参考意见。

全球联苯菊酯主要厂商有 Yangnong Chemical、Jiangsu Huifeng Agrochemical、Jiangsu Chunjiang Agrochemical、FMC 等。前四大厂商共占有超过 90% 的市场份额。目前中国是联苯菊酯全球最大的市场，占有接近 95% 的份额。

本文重点关注欧洲市场主要的国外及欧洲本土企业，分析欧洲市场总体竞争格局、目前现状及未来趋势。

本文核心内容：

- 市场空间：全球联苯菊酯行业市场空间、欧洲市场发展空间。
- 竞争态势：全球联苯菊酯份额，欧洲市场企业份额。
- 销售模式：欧洲市场销售模式、本地代理商
- 客户情况：欧洲本地客户及偏好分析
- 营商环境：欧洲营商环境分析
- 欧洲主要国家规模，包括德国、法国、英国、意大利等。

本文纳入的企业包括国外及欧洲本土联苯菊酯企业，以及相关上下游企业等，部分名单如下：

- Yangnong Chemical
- Jiangsu Huifeng Agrochemical
- Jiangsu Chunjiang Agrochemical
- Jiangsu Huangma Agrochemicals
- FMC



本文正文共 7 章，各章节主要内容如下：

- 第 1 章：联苯菊酯定义、市场规模及发展概况等
- 第 2 章：行业竞争格局及竞争对手分析
- 第 3 章：联苯菊酯主要企业简介
- 第 4 章：销售渠道及目标客户分析、欧洲联苯菊酯进出口情况分析
- 第 5 章：行业发展趋势及影响因素分析
- 第 6 章：供应链分析
- 第 7 章：报告结论



## 正文目录

---

<b>1 联苯菊酯定义</b>	<b>1</b>
<b>1.1 联苯菊酯产品定义及统计范围</b>	<b>1</b>
<b>1.2 全球行业市场规模</b>	<b>1</b>
1.2.1 全球联苯菊酯市场销售金额规模（2019-2030）	1
1.2.2 全球联苯菊酯市场销量规模（2019-2030）	2
<b>1.3 欧洲市场规模</b>	<b>2</b>
1.3.1 欧洲市场联苯菊酯销售金额规模及增长率（2019-2030）	2
1.3.2 欧洲市场联苯菊酯销量及增长率（2019-2030）	3
1.3.3 按国家划分，欧洲联苯菊酯销售金额份额（2019-2030）	3
1.3.4 按国家划分，欧洲联苯菊酯销量份额（2019-2030）	4
<b>1.4 德国市场规模</b>	<b>4</b>
1.4.1 德国市场联苯菊酯收入规模及增长率（2019-2030）	4
1.4.2 德国市场联苯菊酯销量及增长率（2019-2030）	5
<b>1.5 法国市场规模</b>	<b>5</b>
1.5.1 法国市场联苯菊酯收入规模及增长率（2019-2030）	5
1.5.2 法国市场联苯菊酯销量及增长率（2019-2030）	6
<b>1.6 英国市场规模</b>	<b>6</b>
1.6.1 英国市场联苯菊酯收入规模及增长率（2019-2030）	6
1.6.2 英国市场联苯菊酯销量及增长率（2019-2030）	7
<b>1.7 意大利市场规模</b>	<b>7</b>
1.7.1 意大利市场联苯菊酯收入规模及增长率（2019-2030）	7
1.7.2 意大利市场联苯菊酯销量及增长率（2019-2030）	8
<b>1.8 西班牙市场规模</b>	<b>8</b>
1.8.1 西班牙市场联苯菊酯收入规模及增长率（2019-2030）	8
1.8.2 西班牙市场联苯菊酯销量及增长率（2019-2030）	9
<b>1.9 俄罗斯市场规模</b>	<b>9</b>
1.9.1 俄罗斯市场联苯菊酯收入规模及增长率（2019-2030）	9
1.9.2 俄罗斯市场联苯菊酯销量及增长率（2019-2030）	10



<b>1.10 中东欧国家市场规模</b>	<b>10</b>
1.10.1 中东欧国家市场联苯菊酯收入规模及增长率（2019-2030）	10
1.10.2 中东欧国家市场联苯菊酯销量及增长率（2019-2030）	11
<b>1.11 北欧市场规模</b>	<b>11</b>
1.11.1 北欧市场联苯菊酯收入规模及增长率（2019-2030）	11
1.11.2 北欧市场联苯菊酯销量及增长率（2019-2030）	12
<b>2 欧洲国家营商环境分析</b>	<b>13</b>
<b>2.1 欧洲整体情况</b>	<b>13</b>
<b>2.2 德国</b>	<b>13</b>
<b>2.3 法国</b>	<b>14</b>
<b>2.4 意大利</b>	<b>15</b>
<b>2.5 英国</b>	<b>15</b>
<b>2.6 西班牙</b>	<b>15</b>
<b>2.7 俄罗斯</b>	<b>15</b>
<b>2.8 中东欧国家</b>	<b>16</b>
<b>2.9 北欧国家</b>	<b>16</b>
<b>3 行业竞争格局</b>	<b>17</b>
<b>3.1 全球市场联苯菊酯竞争格局</b>	<b>17</b>
3.1.1 全球市场联苯菊酯厂商份额（2023）	17
3.1.2 全球市场联苯菊酯竞争分析	17
3.1.3 主要厂商联苯菊酯总部及产地分布	17
3.1.4 主要厂商联苯菊酯产品类型及应用	19
<b>3.2 欧洲市场联苯菊酯竞争格局</b>	<b>20</b>
3.2.1 欧洲市场主要厂商联苯菊酯销量（2019-2024）	20
3.2.2 欧洲市场主要厂商联苯菊酯销量市场份额（2019-2024）	21
<b>3.3 欧洲市场主要厂商联苯菊酯收入及市场占有率</b>	<b>23</b>
3.3.1 欧洲市场主要厂商联苯菊酯收入（2019-2024）	23
3.3.2 欧洲市场主要厂商联苯菊酯收入市场份额（2019-2024）	24
<b>3.4 欧洲市场主要厂商联苯菊酯价格（2019-2024）</b>	<b>26</b>





---

3.5 联苯菊酯行业集中度、竞争程度分析	27
3.6 欧洲本土厂商情况分析	27
3.7 欧洲市场联苯菊酯市场机会分析	28
3.8 新品牌进入欧洲市场运营及本地化建议	28
3.9 欧洲主要国家联苯菊酯厂商分析	28
<b>4 主要企业简介</b>	<b>29</b>
<b>4.1 Yangnong Chemical</b>	<b>29</b>
4.1.1 Yangnong Chemical 基本信息、联苯菊酯生产基地、总部、竞争对手及市场地位	29
4.1.2 Yangnong Chemical 联苯菊酯产品规格、参数及市场应用	29
4.1.3 Yangnong Chemical 公司简介及主要业务	29
4.1.4 Yangnong Chemical 企业最新动态	30
<b>4.2 Jiangsu Huifeng Agrochemical</b>	<b>30</b>
4.2.1 Jiangsu Huifeng Agrochemical 基本信息、联苯菊酯生产基地、总部、竞争对手及市场地位	30
4.2.2 Jiangsu Huifeng Agrochemical 联苯菊酯产品规格、参数及市场应用	31
4.2.3 Jiangsu Huifeng Agrochemical 公司简介及主要业务	31
4.2.4 Jiangsu Huifeng Agrochemical 企业最新动态	31
<b>4.3 Jiangsu Chunjiang Agrochemical</b>	<b>31</b>
4.3.1 Jiangsu Chunjiang Agrochemical 基本信息、联苯菊酯生产基地、总部、竞争对手及市场地位	32
4.3.2 Jiangsu Chunjiang Agrochemical 联苯菊酯产品规格、参数及市场应用	32
4.3.3 Jiangsu Chunjiang Agrochemical 公司简介及主要业务	32
4.3.4 Jiangsu Chunjiang Agrochemical 企业最新动态	33
<b>4.4 Jiangsu Huangma Agrochemicals</b>	<b>33</b>
<b>4.5 FMC</b>	<b>33</b>
<b>5 销售渠道及客户偏好分析</b>	<b>37</b>
5.1 欧洲市场联苯菊酯消费形态及客户偏好	37
5.2 欧洲市场联苯菊酯代表性客户分析	37
5.3 欧洲市场联苯菊酯销售渠道及销售模式分析	37
5.3.1 直销模式	37
5.3.2 经销/代理模式	37
5.3.3 销售渠道分析	37

---



5.3.4 欧洲市场联苯菊酯代表性代理商分析	38
<b>5.4 联苯菊酯行业生产模式</b>	<b>38</b>
<b>5.5 欧洲联苯菊酯进出口分析</b>	<b>38</b>
5.5.1 欧洲市场联苯菊酯主要进口来源	38
5.5.2 欧洲市场联苯菊酯主要出口目的地	39
<b>6 行业发展趋势及影响因素</b>	<b>40</b>
6.1 联苯菊酯行业发展分析—发展趋势	40
6.2 联苯菊酯行业发展分析—厂商壁垒	40
6.3 联苯菊酯行业发展分析—驱动因素	40
6.4 联苯菊酯行业发展分析—制约因素	41
6.5 联苯菊酯行业发展分析—行业政策	41
<b>7 研究成果及结论</b>	<b>42</b>



## 表格目录

表 1: 德国主要产业情况	13
表 2: 法国主要产业情况	15
表 3: 主要厂商联苯菊酯总部及产地分布	17
表 4: 主要厂商联苯菊酯产品类型及应用	19
表 5: 欧洲市场主要厂商联苯菊酯销量 (2019-2024) & (吨)	20
表 6: 欧洲市场主要厂商联苯菊酯销量市场份额 (2019-2024)	21
表 7: 欧洲市场主要厂商联苯菊酯收入 (2019-2024) & (万元)	23
表 8: 欧洲市场主要厂商联苯菊酯收入份额 (2019-2024)	24
表 9: 欧洲市场主要厂商联苯菊酯价格 (2019-2024) & (美元/吨)	26
表 10: Yangnong Chemical 联苯菊酯生产基地、总部、竞争对手及市场地位	29
表 11: Yangnong Chemical 联苯菊酯产品规格、参数及市场应用	29
表 12: Yangnong Chemical 公司简介及主要业务	29
表 13: Yangnong Chemical 企业最新动态	30
表 14: Jiangsu Huifeng Agrochemical 联苯菊酯生产基地、总部、竞争对手及市场地位	30
表 15: Jiangsu Huifeng Agrochemical 联苯菊酯产品规格、参数及市场应用	31
表 16: Jiangsu Huifeng Agrochemical 公司简介及主要业务	31
表 17: Jiangsu Huifeng Agrochemical 企业最新动态	31
表 18: Jiangsu Chunjiang Agrochemical 联苯菊酯生产基地、总部、竞争对手及市场地位	32
表 19: Jiangsu Chunjiang Agrochemical 联苯菊酯产品规格、参数及市场应用	32
表 20: Jiangsu Chunjiang Agrochemical 公司简介及主要业务	32
表 21: Jiangsu Chunjiang Agrochemical 企业最新动态	33
表 22: 欧洲本土联苯菊酯代表性客户分析	37
表 23: 欧洲市场联苯菊酯代理商列表	38
表 24: 欧洲市场联苯菊酯主要进口来源	38
表 25: 欧洲市场联苯菊酯主要出口目的地	39
表 26: 联苯菊酯行业发展分析---发展趋势	40
表 27: 联苯菊酯行业发展分析---厂商壁垒	40
表 28: 联苯菊酯行业发展分析---驱动因素	40
表 29: 联苯菊酯行业发展分析---制约因素	41



## 图表目录

图 1: 联苯菊酯产品图片 .....	1
图 2: 全球联苯菊酯市场销售金额规模及增长率 (2019-2030) & (百万元) .....	1
图 3: 全球联苯菊酯市场销量及增长率 (2019-2030) & (吨) .....	2
图 4: 欧洲市场联苯菊酯销售额及增长率 (2019-2030) & (百万元) .....	2
图 5: 欧洲市场联苯菊酯销量及增长率 (2019-2030) & (吨) .....	3
图 6: 按国家划分, 欧洲联苯菊酯销售金额份额 (2019-2030) .....	3
图 7: 按国家划分, 欧洲联苯菊酯销量份额 (2019-2030) .....	4
图 8: 德国市场联苯菊酯销售额及增长率 (2019-2030) & (百万元) .....	4
图 9: 德国市场联苯菊酯销量及增长率 (2019-2030) & (吨) .....	5
图 10: 法国市场联苯菊酯销售额及增长率 (2019-2030) & (百万元) .....	5
图 11: 法国市场联苯菊酯销量及增长率 (2019-2030) & (吨) .....	6
图 12: 英国市场联苯菊酯销售额及增长率 (2019-2030) & (百万元) .....	6
图 13: 英国市场联苯菊酯销量及增长率 (2019-2030) & (吨) .....	7
图 14: 意大利市场联苯菊酯销售额及增长率 (2019-2030) & (百万元) .....	7
图 15: 意大利市场联苯菊酯销量及增长率 (2019-2030) & (吨) .....	8
图 16: 西班牙市场联苯菊酯销售额及增长率 (2019-2030) & (百万元) .....	8
图 17: 西班牙市场联苯菊酯销量及增长率 (2019-2030) & (吨) .....	9
图 18: 俄罗斯市场联苯菊酯销售额及增长率 (2019-2030) & (百万元) .....	9
图 19: 俄罗斯市场联苯菊酯销量及增长率 (2019-2030) & (吨) .....	10
图 20: 中东欧国家市场联苯菊酯销售额及增长率 (2019-2030) & (百万元) .....	10
图 21: 中东欧国家市场联苯菊酯销量及增长率 (2019-2030) & (吨) .....	11
图 22: 北欧市场联苯菊酯销售额及增长率 (2019-2030) & (百万元) .....	11
图 23: 北欧市场联苯菊酯销量及增长率 (2019-2030) & (吨) .....	12
图 24: 德国 50 年经济全景回顾 .....	14
图 25: 全球市场联苯菊酯厂商份额 (2023) .....	17
图 26: 2023 年欧洲市场主要厂商联苯菊酯销量市场份额 .....	23
图 27: 2023 年欧洲市场主要厂商联苯菊酯收入市场份额 .....	25
图 28: 2023 年欧洲市场前五大厂商联苯菊酯市场份额 .....	27
图 29: 联苯菊酯行业生产模式分析 .....	38
图 30: 欧洲市场联苯菊酯主要来源地进口占比 (2023) .....	38
图 31: 欧洲市场联苯菊酯主要目的地出口占比 (2023) .....	39





# 1 联苯菊酯定义

## 1.1 联苯菊酯产品定义及统计范围

全球联苯菊酯主要厂商有 Yangnong Chemical、Jiangsu Huifeng Agrochemical、Jiangsu Chunjiang Agrochemical、FMC 等。前四大厂商共占有超过 90% 的市场份额。目前中国是联苯菊酯全球最大的市场，占有接近 95% 的份额。

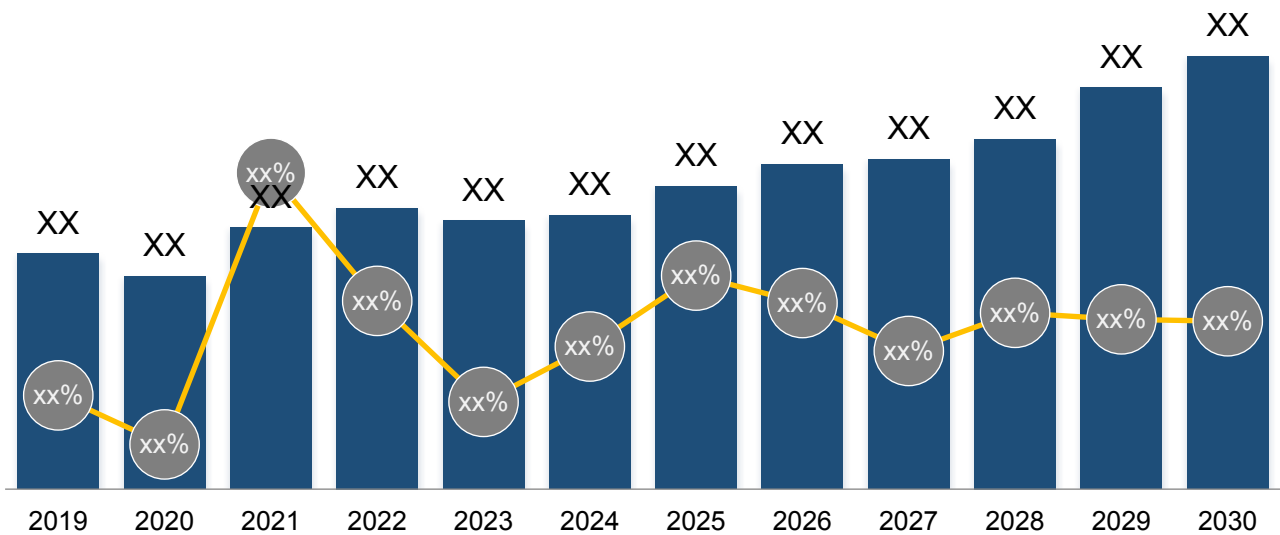
### 图 1：联苯菊酯产品图片

资料来源：第三方资料及 QYResearch 整理

## 1.2 全球行业市场规模

### 1.2.1 全球联苯菊酯市场销售金额规模（2019-2030）

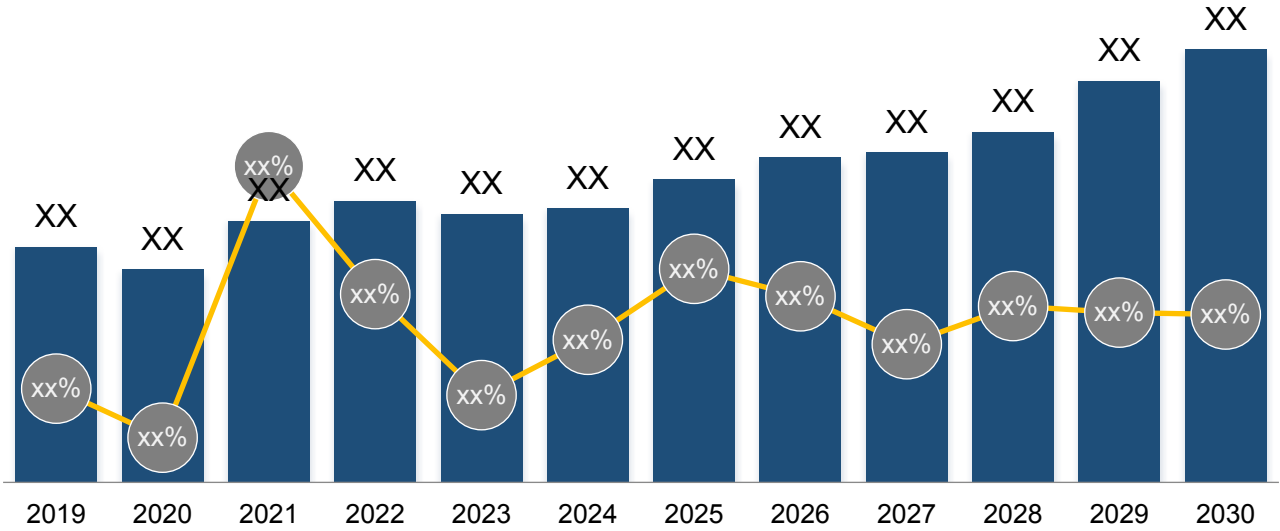
图 2：全球联苯菊酯市场销售金额规模及增长率（2019-2030）&（百万元）



资料来源：第三方资料、新闻报道、业内专家采访及 QYResearch 整理研究，2024 年

### 1.2.2 全球联苯菊酯市场销量规模（2019-2030）

图 3：全球联苯菊酯市场销量及增长率（2019-2030）&（吨）

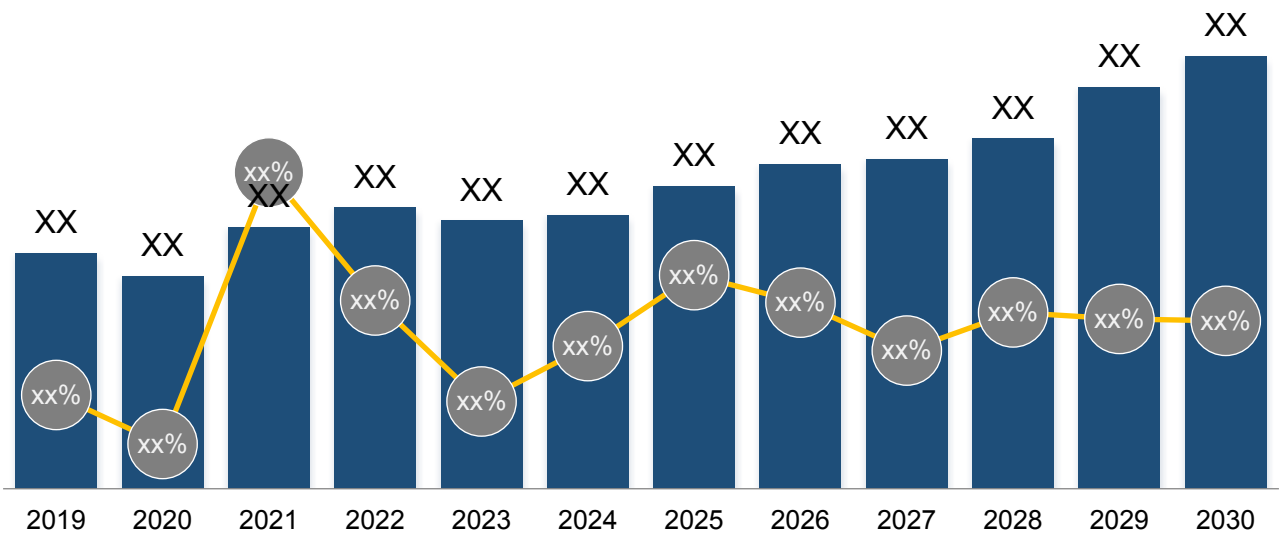


资料来源：第三方资料、新闻报道、业内专家采访及 QYResearch 整理研究，2024 年

## 1.3 欧洲市场规模

### 1.3.1 欧洲市场联苯菊酯销售金额规模及增长率（2019-2030）

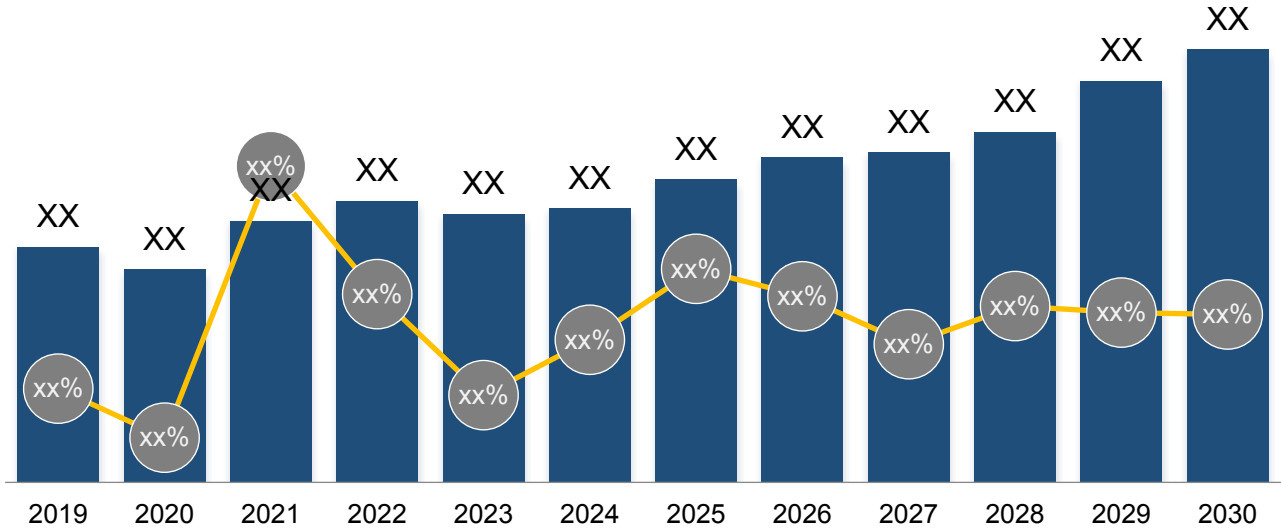
图 4：欧洲市场联苯菊酯销售额及增长率（2019-2030）&（百万元）



资料来源：第三方资料、新闻报道、业内专家采访及 QYResearch 整理研究，2024 年

### 1.3.2 欧洲市场联苯菊酯销量及增长率（2019-2030）

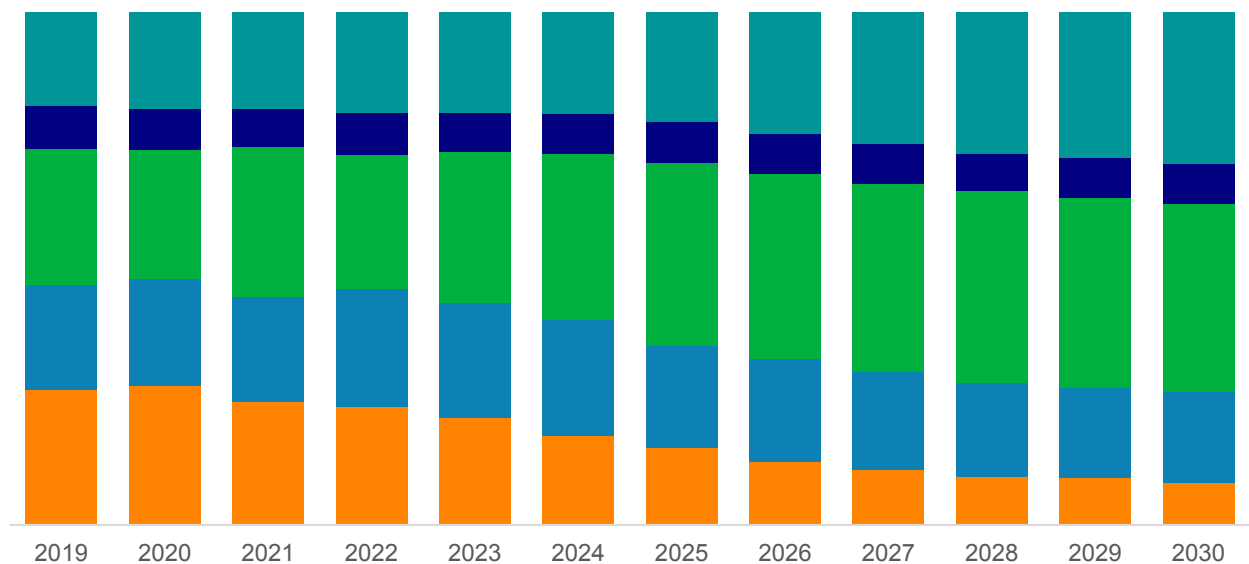
图 5: 欧洲市场联苯菊酯销量及增长率（2019-2030）&（吨）



资料来源：第三方资料、新闻报道、业内专家采访及 QYResearch 整理研究，2024 年

### 1.3.3 按国家划分，欧洲联苯菊酯销售金额份额（2019-2030）

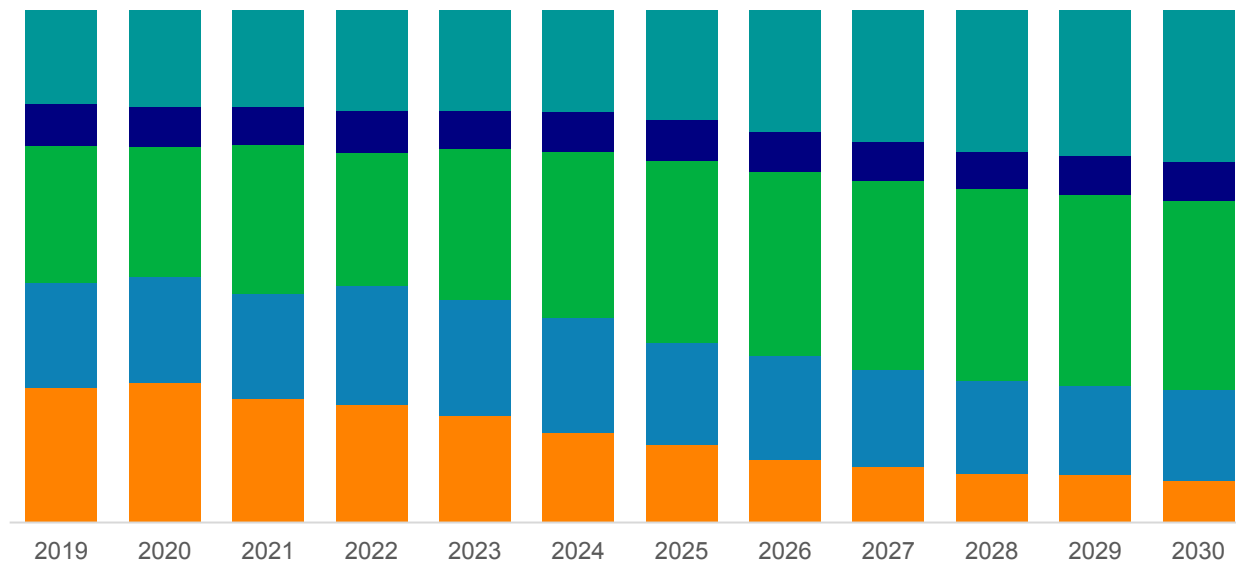
图 6: 按国家划分，欧洲联苯菊酯销售金额份额（2019-2030）



资料来源：第三方资料、新闻报道、业内专家采访及 QYResearch 整理研究，2024 年

### 1.3.4 按国家划分，欧洲联苯菊酯销量份额（2019-2030）

图 7：按国家划分，欧洲联苯菊酯销量份额（2019-2030）

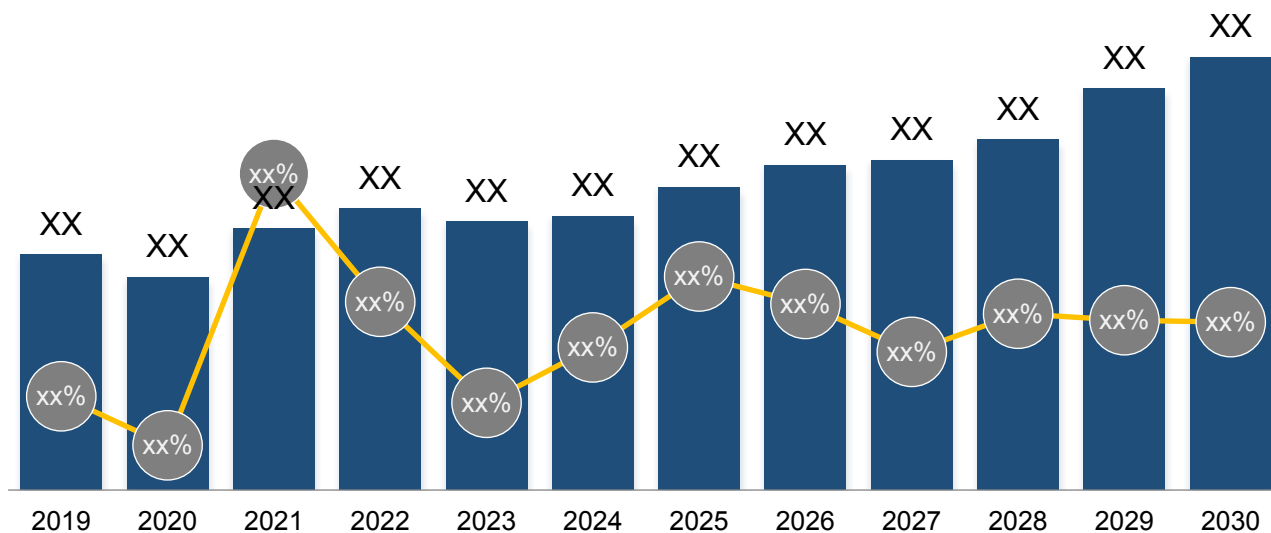


资料来源：第三方资料、新闻报道、业内专家采访及 QYResearch 整理研究，2024 年

## 1.4 德国市场规模

### 1.4.1 德国市场联苯菊酯收入规模及增长率（2019-2030）

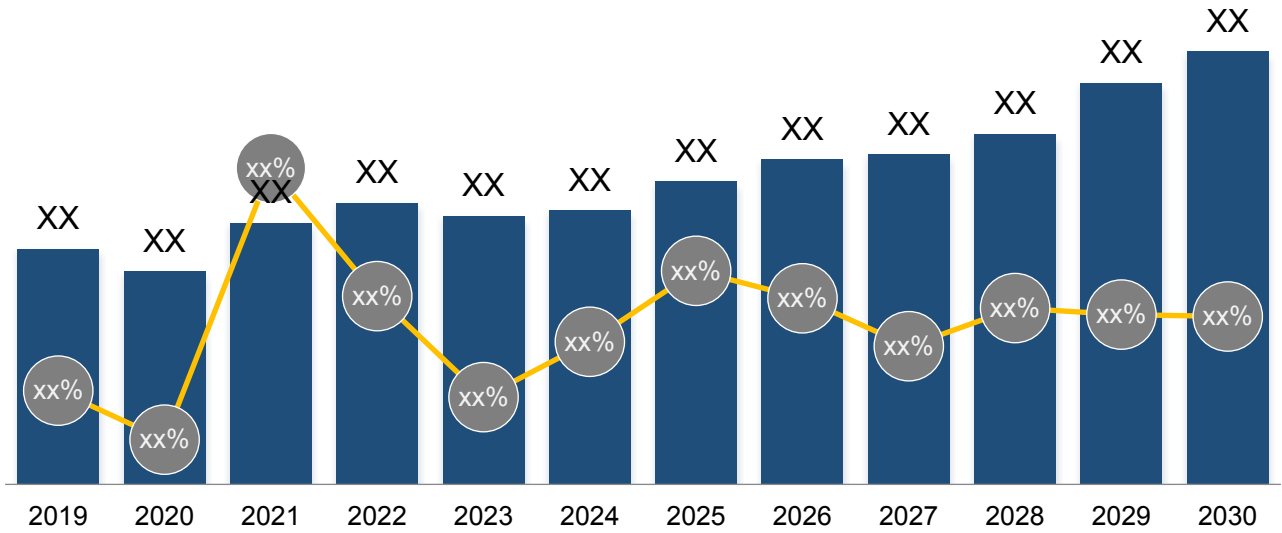
图 8：德国市场联苯菊酯销售额及增长率（2019-2030）&（百万元）



资料来源：第三方资料、新闻报道、业内专家采访及 QYResearch 整理研究，2024 年

### 1.4.2 德国市场联苯菊酯销量及增长率（2019-2030）

图 9：德国市场联苯菊酯销量及增长率（2019-2030）&（吨）

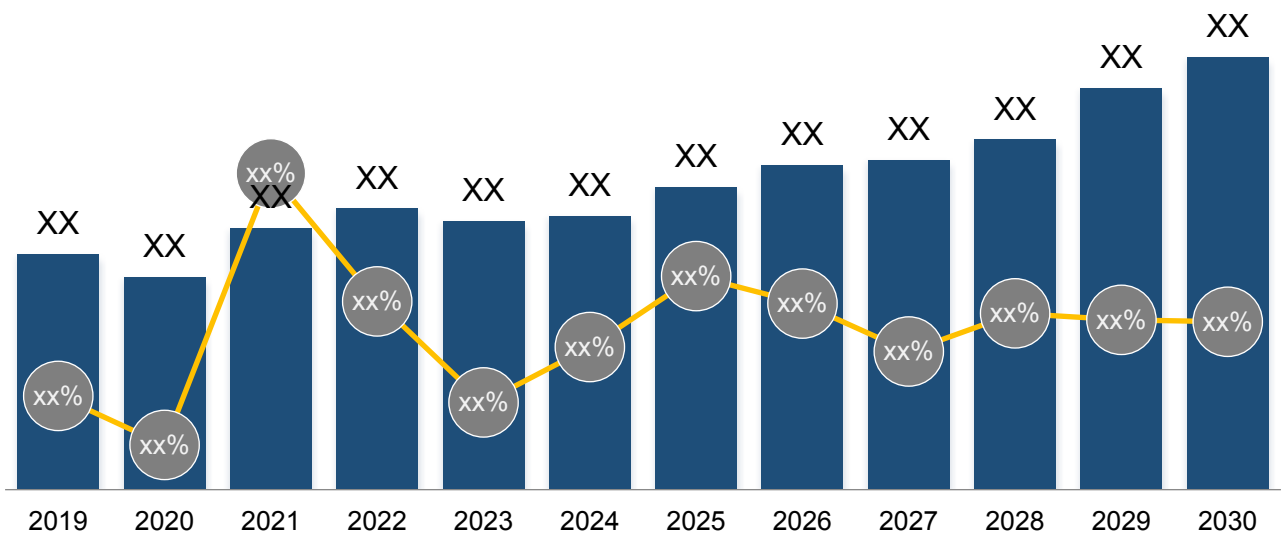


资料来源：第三方资料、新闻报道、业内专家采访及 QYResearch 整理研究，2024 年

## 1.5 法国市场规模

### 1.5.1 法国市场联苯菊酯收入规模及增长率（2019-2030）

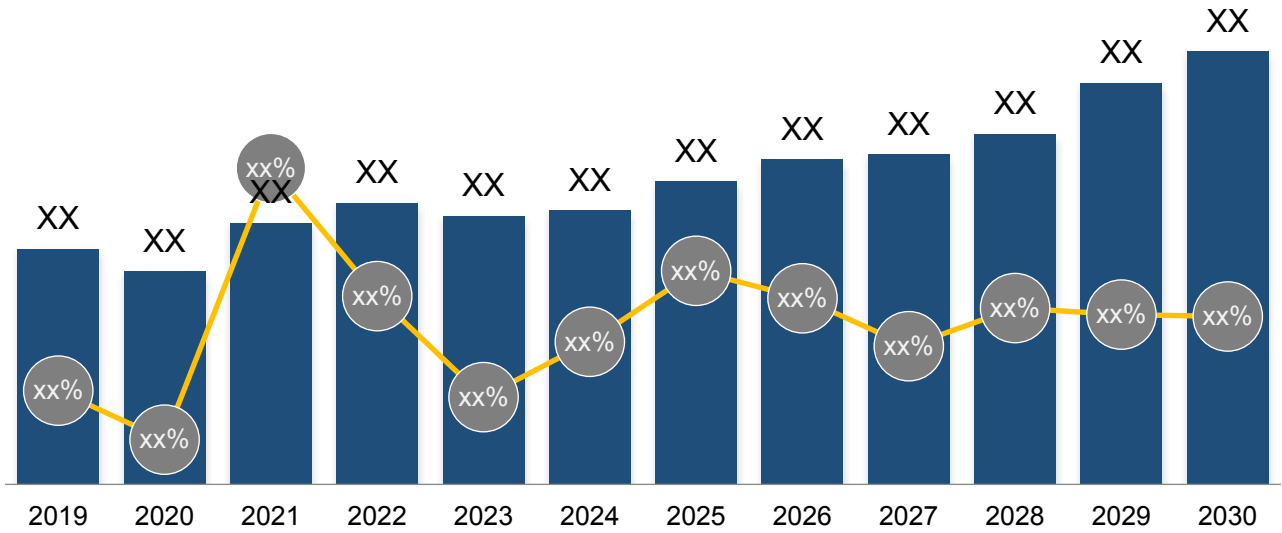
图 10：法国市场联苯菊酯销售额及增长率（2019-2030）&（百万元）



资料来源：第三方资料、新闻报道、业内专家采访及 QYResearch 整理研究，2024 年

### 1.5.2 法国市场联苯菊酯销量及增长率（2019-2030）

图 11：法国市场联苯菊酯销量及增长率（2019-2030）&（吨）

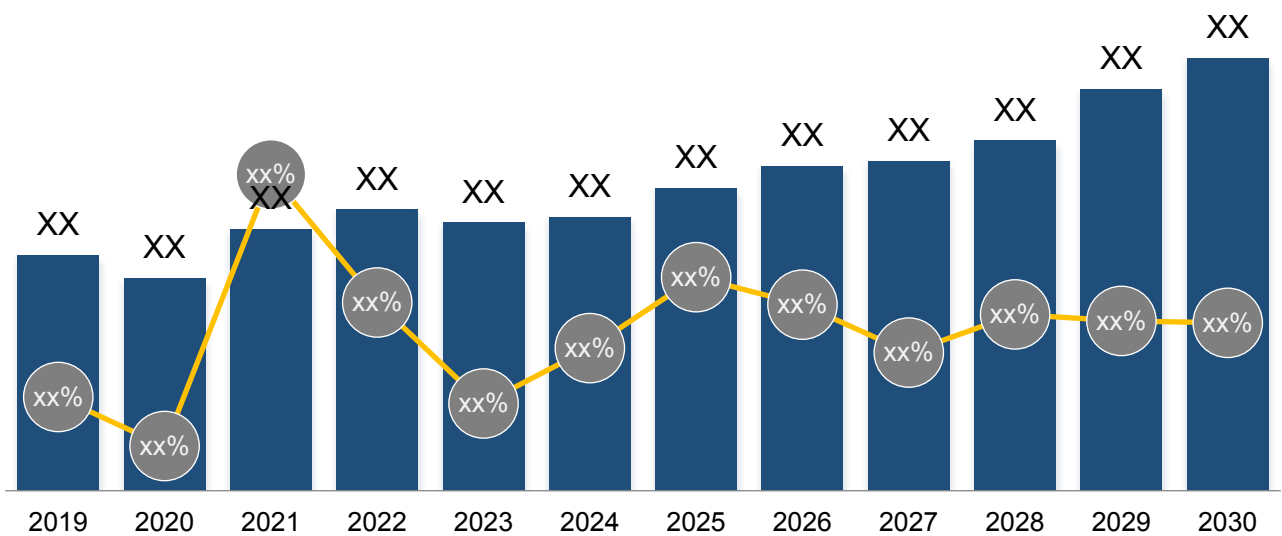


资料来源：第三方资料、新闻报道、业内专家采访及 QYResearch 整理研究，2024 年

## 1.6 英国市场规模

### 1.6.1 英国市场联苯菊酯收入规模及增长率（2019-2030）

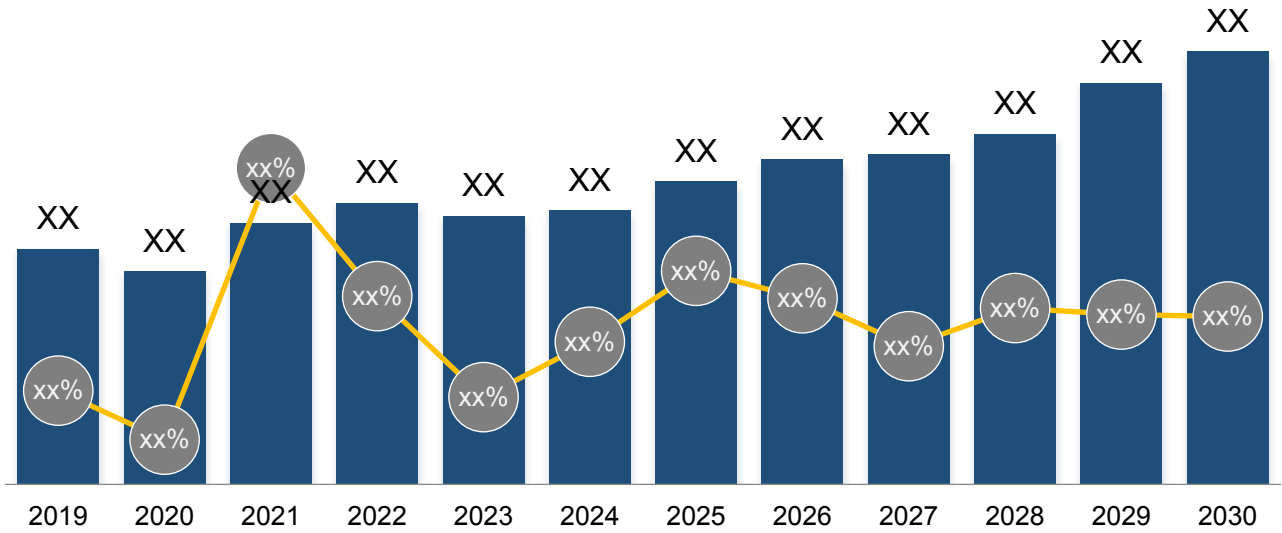
图 12：英国市场联苯菊酯销售额及增长率（2019-2030）&（百万元）



资料来源：第三方资料、新闻报道、业内专家采访及 QYResearch 整理研究，2024 年

### 1.6.2 英国市场联苯菊酯销量及增长率（2019-2030）

图 13：英国市场联苯菊酯销量及增长率（2019-2030）&（吨）

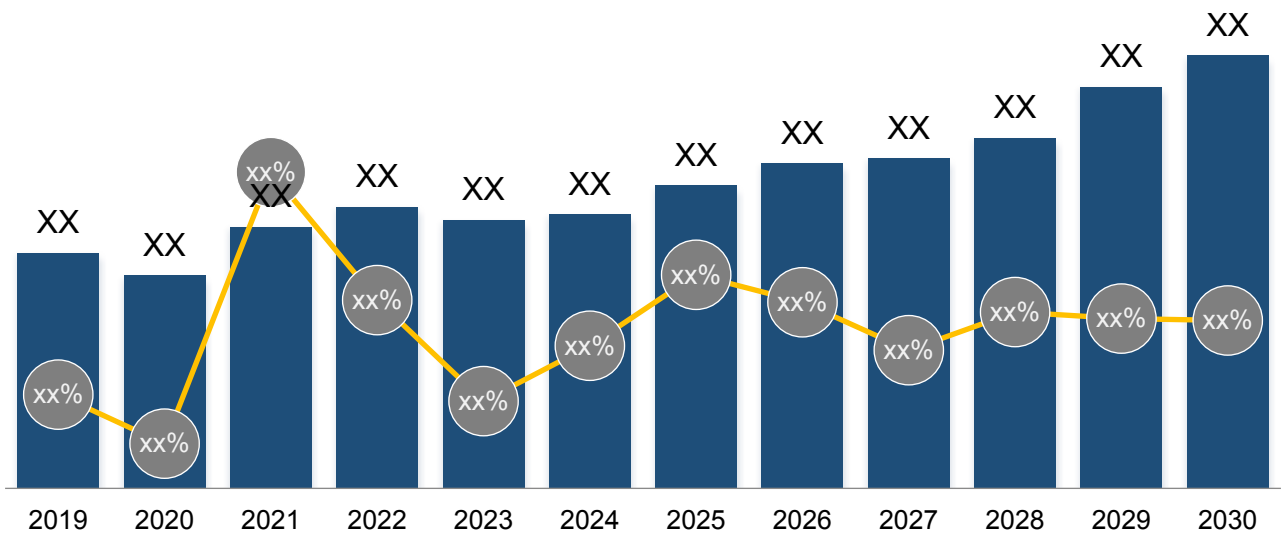


资料来源：第三方资料、新闻报道、业内专家采访及 QYResearch 整理研究，2024 年

## 1.7 意大利市场规模

### 1.7.1 意大利市场联苯菊酯收入规模及增长率（2019-2030）

图 14：意大利市场联苯菊酯销售额及增长率（2019-2030）&（百万元）

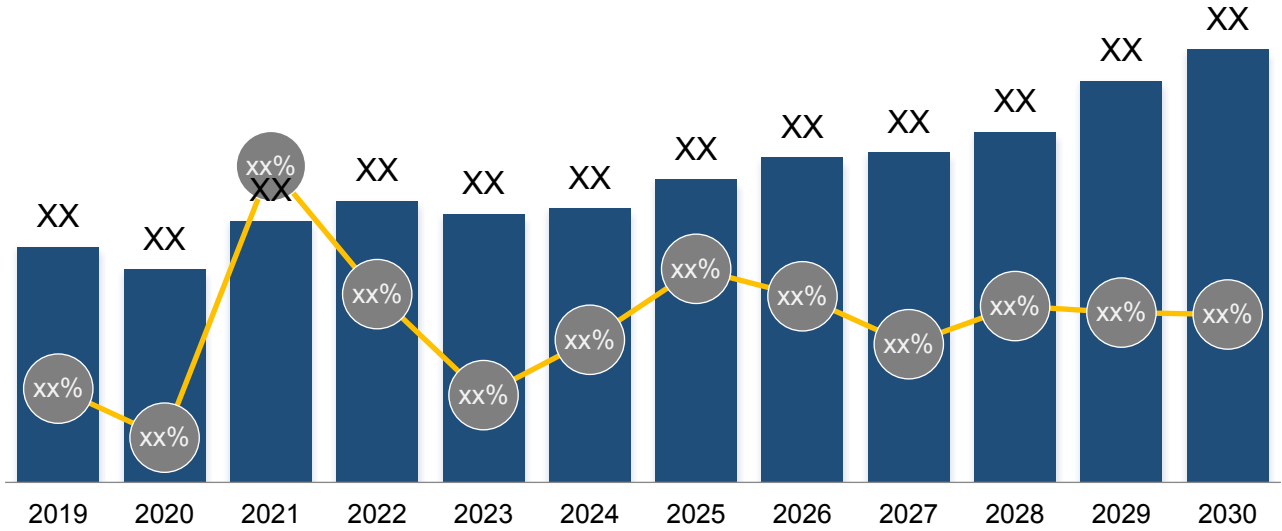


资料来源：第三方资料、新闻报道、业内专家采访及 QYResearch 整理研究，2024 年



### 1.7.2 意大利市场联苯菊酯销量及增长率（2019-2030）

图 15: 意大利市场联苯菊酯销量及增长率（2019-2030）&（吨）

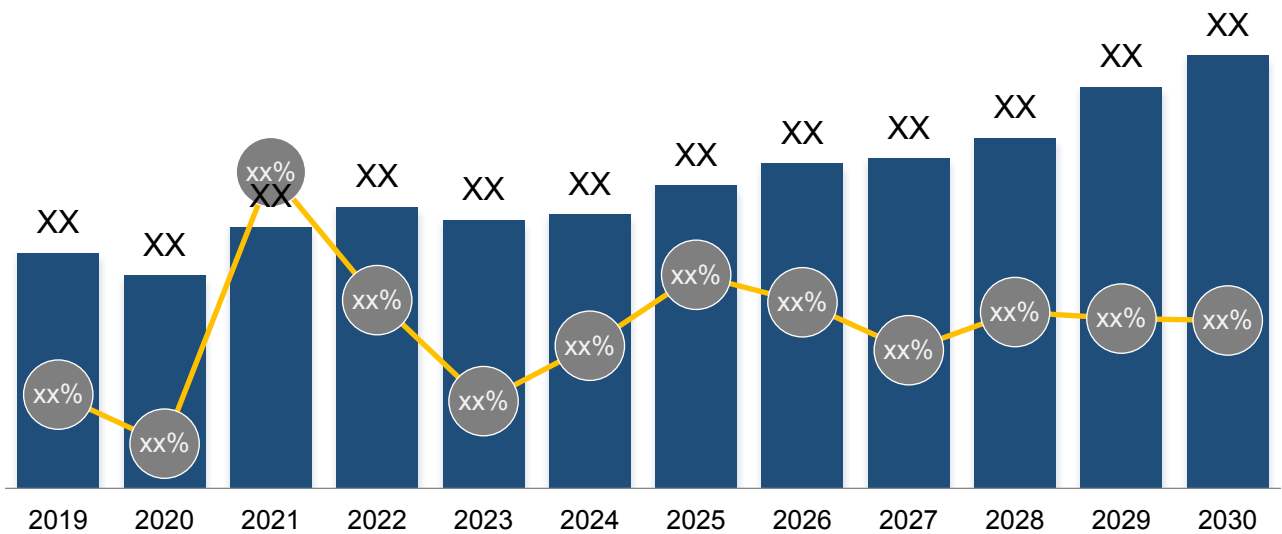


资料来源：第三方资料、新闻报道、业内专家采访及 QYResearch 整理研究，2024 年

## 1.8 西班牙市场规模

### 1.8.1 西班牙市场联苯菊酯收入规模及增长率（2019-2030）

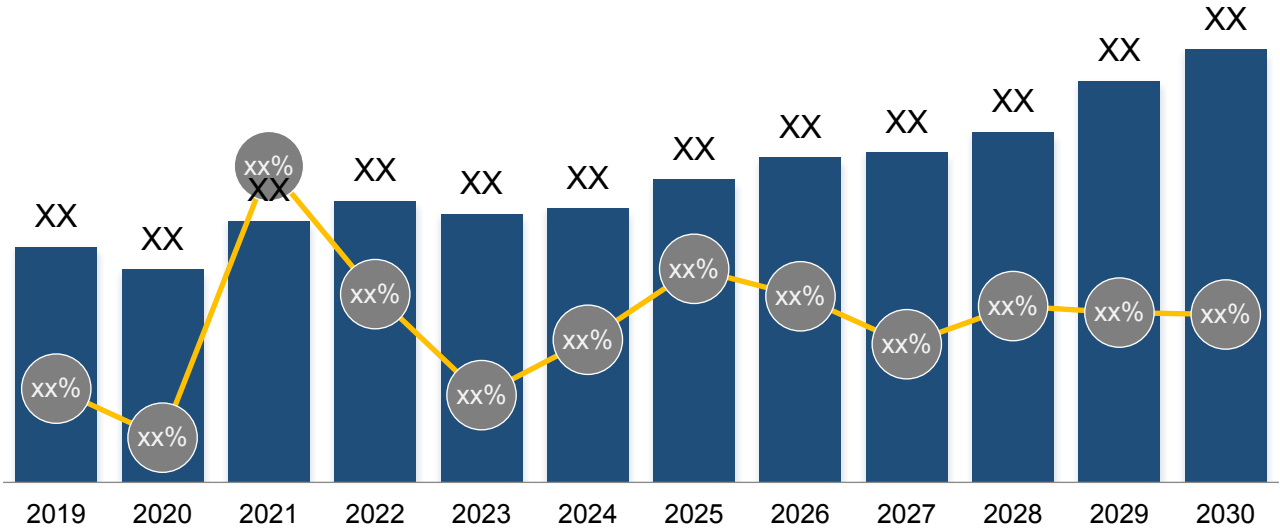
图 16: 西班牙市场联苯菊酯销售额及增长率（2019-2030）&（百万元）



资料来源：第三方资料、新闻报道、业内专家采访及 QYResearch 整理研究，2024 年

### 1.8.2 西班牙市场联苯菊酯销量及增长率（2019-2030）

图 17: 西班牙市场联苯菊酯销量及增长率（2019-2030）&（吨）

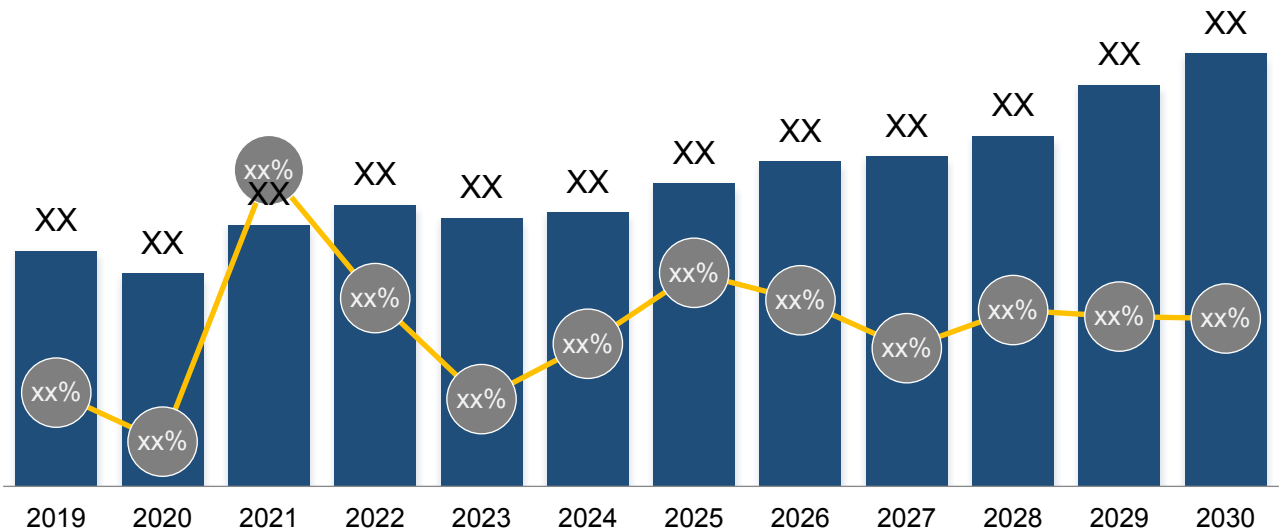


资料来源：第三方资料、新闻报道、业内专家采访及 QYResearch 整理研究，2024 年

## 1.9 俄罗斯市场规模

### 1.9.1 俄罗斯市场联苯菊酯收入规模及增长率（2019-2030）

图 18: 俄罗斯市场联苯菊酯销售额及增长率（2019-2030）&（百万元）



资料来源：第三方资料、新闻报道、业内专家采访及 QYResearch 整理研究，2024 年

以上内容仅为本文档的试下载部分，为可阅读页数的一半内容。如要下载或阅读全文，请访问：<https://d.book118.com/908043032127006111>