




山东高校毕业生就业信息网培训部



造就英杰 推进时代




第一章 用人单位需求分布及生就解析

第二章 网上就指南

第四章 生就常




造就英杰 推进时代




用人位需求分布情况（分按用人位招聘地区、
按用人位性、按用人位行分析）；
以及生就的位行和用
人位招聘位需求解析等内容。






造就英杰 推进时代




造就英杰 推进时代




合 2007 下半年改版后的“信息网”使用，了
从生注册、登、制作子、网上求
等，到入就、灵活就申、看档
案流向等功能的使用；并了自信息网通 2 年多以
来，生通、件、及网在咨
最多的行解答，以减各大中院校就
部的咨工作。




造就英杰 推进时代



造就英杰 推进时代



造就英杰 推进时代



第四网上答

一、网上

- 29、的功能是什么？
- 30、生如何“”？
- 31、生如何”的重要性？
- 32、什么生收到的有“拒”按？
- 33、生如何与省内用人位在信息网上
- 34、省内院校生如何与省外位
- 35、生与用人位后，是否需网上


二、网上解

- 36、解的功能是什么？
- 37、生如何“解”？
- 38、学校定就方案之后如何理、解？


三、管理

- 39、管理的功能是什么？
- 40、生如何看己
- 41、生如何入外省就
- 42、入省内就的条件是什么？
- 43、入省内就的流程是什么？
- 44、如何入省内就





造就英杰 推进时代



造就英杰 推进时代

以上内容仅为本文档的试下载部分，为可阅读页数的一半内容。如要下载或阅读全文，请访问：<https://d.book118.com/917013135064006133>