

小学教师消防安全知识培训

创作者：XX

时间：2024年X月

目录

- 第1章 消防安全意识培训
- 第2章 火灾应急演练
- 第3章 灭火器的使用与维护
- 第4章 火灾安全意识教育
- 第5章 灭火器材种类及使用
- 第6章 消防安全知识的实践应用
- 第7章 总结与回顾
- 第8章 接下来的学习和提高

● 01

第1章 消防安全意识培训





永
轴
幸

01 为何小学教师需要消防安全知识

减少火灾风险

02 消防安全意识的重要性

保护师生安全

03 本次培训的目的和意义

提升应急能力



火灾的危害



给人们生命和财产带来的损失

危及生命安全
造成财产损失

火灾对小学师生的影响

心理创伤
学校停课

如何预防火灾的发生

定期检查消防设施
加强消防安全宣传

火灾的成因

电气设备故障

电线老化

学生乱用火源
等因素

玩火柴

易燃物品存放
不当

堆放杂物




The background features a minimalist landscape with several layers of rolling hills in shades of light gray. A bright red sun is positioned in the upper left quadrant. Two small, dark silhouettes of birds are shown in flight in the center-right area.


火灾逃生技能

在火灾发生时，保持镇静非常重要。正确的逃生姿势和路线可以帮助您和学生尽快安全撤离。领导学生逃生是每位小学老师的责任，要提前做好逃生演练和应急预案。

结尾



通过消防安全知识培训，小学教师可以更好地保护自己和学生，预防火灾事故的发生。提高消防意识，做好应急准备，是保障校园安全的重要举措。



第2章 火灾应急演练





永
舳
幸

01 定期组织演练的必要性

确保师生安全

02 演练可以提高师生逃生技能

提高自救能力

03 如何有效组织演练活动

计划周密



火灾应急演练的流程

组织演练前的 准备工作

核查设备

演练后的总结 与改进


反思经验

演练过程中的 注意事项


保持冷静



如何判断火灾的危险程度



判断火灾危险程度的关键是了解火灾警报的各个级别，根据烟雾和火势来判断火灾的严重程度，选择适当的逃生方式和路线是及时脱身的关键。



The background features a minimalist landscape with several layers of rolling hills in shades of light gray and white. A large, soft-edged red sun is positioned in the upper left quadrant. Two small, dark silhouettes of birds are flying in the sky, one above the other, towards the right side of the frame.

疏散逃生示意图 的解读

学校的疏散逃生示意图是为了在火灾发生时指引师生快速、安全地撤离建筑物的重要工具。正确解读疏散逃生示意图以及规划学校疏散逃生路线可以是火灾应急演练更为有效。

如何判断火灾的危险程度

了解火灾警报
的各个级别

分析警报信号

选择适当的逃
生方式和路线

避开危险区域


根据烟雾和火
势判断火灾的
严重程度

观察火势



疏散逃生示意图的解读

学校疏散逃生示意图的重要性在于能够帮助师生有效且快速地疏散。正确解读疏散逃生示意图并规划逃生路线是预防火灾时的必备技能，有助于保护师生的生命安全。



第3章 灭火器的使用与维护





灭火器的种类及 使用方法

灭火器是灭火灾的常见工具，根据不同类型的火灾，如电器火灾、液体火灾、固体火灾等，选择合适的灭火器非常重要。正确使用干粉灭火器的方法是先拔掉保险销，握紧喷嘴，将灭火器向火灾源头喷射。在火灾初期迅速使用灭火器扑灭火源，可以有效遏制火势扩大。

灭火器的日常维护

定期检查灭火器的压力和状况

保证灭火器处于可用状态

灭火器失效后的处理方法

应及时更换或送修

如何正确存放灭火器

避免受潮和损坏





永
舫
幸

01 火灾初期如何迅速使用灭火器

尽快扑灭火源

02 如何正确站立姿势扑灭火源

保证操作准确

03 遇到不明火灾情况时应该怎么做

及时报警并撤离



火灾风险评估与预防



如何对学校火灾风险进行评估

了解学校火灾易发区域
评估学校消防设施完备性

制定火灾防范措施的重要性

定期组织消防演练
加强宣传消防常识


如何避免火灾事故的发生

加强师生消防安全教育
定期检查学校消防设备

总结



灭火器的正确使用和日常维护对于保障学校师生的消防安全至关重要。通过定期检查和维护灭火器，提高师生的火灾防范意识，才能有效防范火灾事故的发生，保障学校安全。




第4章 火灾安全意识教育



火灾安全意识教育的重要性

火灾安全意识教育在小学教师工作中起着至关重要的作用。通过培养学生对火灾的警惕性，可以提高学生的自救能力，保障学生的生命安全。此外，将火灾安全教育融入课程，可以使学生在学习过程中自然而然地接受相关知识，提高学生的防火意识。



教师如何进行火灾安全教育

制定具体的教育计划和内容

明确教学目标和内容，让学生系统地学习消防知识

如何在日常生活中引导学生养成良好的消防习惯

通过引导和示范，让学生在日常生活中养成良好的消防习惯，提高火灾安全意识

利用案例和图片加深学生印象

通过生动的案例和形象的图片，让学生更加深刻地理解火灾危害





永
轴
幸

01

学校消防安全工作的责任分工

明确教职工和学生在消防工作中的责任和义务

02

学校火灾应急预案的制定

建立完善的火灾应急预案，提高学校应对火灾事故的效率和能力

03

如何定期检查和维护消防设备

定期检查消防设备的完好性，确保设备的正常使用，提高应对火灾的能力



以上内容仅为本文档的试下载部分，为可阅读页数的一半内容。如要下载或阅读全文，请访问：
<https://d.book118.com/918055072046006056>