

# 慢性阻塞性肺疾病(copd)护 理课件

汇报人：文小库

2023-12-20

# 目录

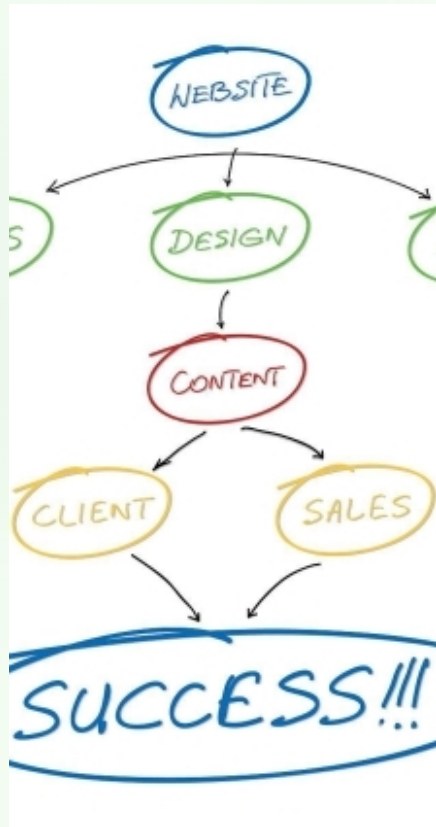
- COPD概述与流行病学
- 临床表现与诊断方法
- 药物治疗与护理干预
- 非药物治疗与康复训练
- 并发症预防与处理措施
- 患者教育与随访计划制定

The background features a soft, light green misty landscape. On the right side, there are detailed illustrations of bamboo stalks and leaves. In the center, a bird is shown in flight, its wings spread. The overall aesthetic is clean and natural.

**01**

# **COPD概述与流行病学**

# 定义与发病机制



## 定义

慢性阻塞性肺疾病（COPD）是一种常见的慢性呼吸系统疾病，主要表现为持续气流受限，通常呈进行性发展。



## 发病机制

COPD的发病机制复杂，涉及多种因素，包括吸烟、空气污染、职业暴露等环境因素，以及遗传、免疫等因素。



# 流行病学特点

01



发病率与患病率



COPD的发病率和患病率较高，且随着年龄增长而增加。

02



地域与性别差异



不同地区和不同性别的COPD发病率存在差异。

03



危险因素



吸烟是COPD最重要的危险因素，其他危险因素包括空气污染、职业暴露等。



# 危险因素与预防措施

Physical distancing in Beauty salon




## 危险因素

长期吸烟、空气污染、职业暴露等是COPD的主要危险因素。

## 预防措施

戒烟、减少空气污染、避免职业暴露等是预防COPD的重要措施。同时，加强体育锻炼，提高免疫力，也是预防COPD的有效方法。



02

## 临床表现与诊断方法



# 常见症状与体征



## 呼吸困难

活动后呼吸困难，  
严重者休息时也有  
呼吸困难。



## 胸闷

感觉胸部有压迫感。



## 慢性咳嗽

持续咳嗽，常伴有  
咳痰。



## 喘息

部分患者有喘息症  
状。



## 疲乏、无力

日常活动受限，容  
易疲劳。



# 诊断标准与鉴别诊断

## 诊断标准

根据患者的症状、体征、病史和实验室检查综合判断。

## 鉴别诊断

需与其他慢性呼吸系统疾病如支气管哮喘、支气管扩张等相鉴别。



# 评估工具与流程

## 评估工具

肺功能检查是诊断COPD的重要手段，包括肺通气功能和肺换气功能检查。

## 评估流程

首先进行病史询问和体格检查，然后进行肺功能检查，根据检查结果和其他辅助检查综合判断是否为COPD，并确定病情严重程度。



The background features a soft, misty landscape with bamboo stalks and leaves on the right side. A bird is flying in the distance over a body of water. The overall color palette is light green and white, creating a serene and natural atmosphere.

# 03

## 药物治疗与护理干预



# 常用药物及其作用机制

## 支气管舒张剂

包括长效 $\beta$ 2受体激动剂、糖皮质激素和抗胆碱能药物等，通过舒张支气管、减少黏液分泌，改善肺功能。



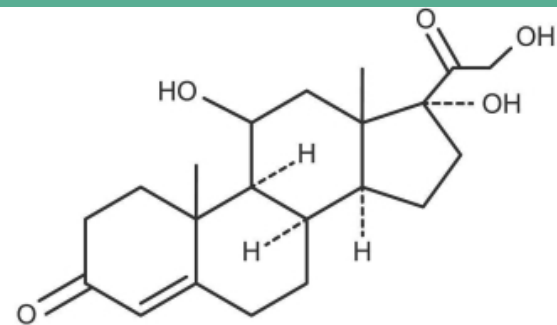
## 其他药物

如磷酸二酯酶抑制剂、祛痰药等，根据患者病情选择使用。



## 抗炎药物

如吸入性糖皮质激素，可减轻气道炎症，降低急性加重频率。



CORTISOL



# 药物治疗原则与注意事项



## 原则

根据患者病情和药物作用机制，选择合适的药物，以达到最佳治疗效果。



## 注意事项

注意观察药物副作用，如心悸、低钾血症等，及时调整药物剂量或更换药物。



## 遵循医嘱

按时按量服药，不要自行增减剂量或停药。

以上内容仅为本文档的试下载部分，为可阅读页数的一半内容。如要下载或阅读全文，请访问：  
<https://d.book118.com/925240313114011131>