

咳嗽护理查房课件



制作：小无名老师
时间：2024年X月

目录

- 第1章 咳嗽的定义和分类
- 第2章 咳嗽的病因与诊断
- 第3章 咳嗽的护理
- 第4章 咳嗽的并发症及处理
- 第5章 咳嗽护理中的困难与挑战
- 第6章 总结与展望
- 第7章 结束





●01



第1章 咳嗽的定义和分类





咳嗽的定义

咳嗽是一种常见的症状，通常是呼吸道疾病的典型表现之一。人们常常因为不同原因而出现咳嗽，可以分为急性咳嗽和慢性咳嗽。



急性咳嗽的分类

痉挛性咳嗽

表现为呼吸
道狭窄
性痉挛

炎症性咳嗽

由病原体感染引起的
炎症性反应

物理性咳嗽

由于呼吸道有异物刺
激引起



慢性咳嗽的分类

感觉性咳嗽

由感染引起的症状

干咳

没有痰液的干涩咳嗽

痰液性咳嗽

因为肺部有痰液积聚
引起的咳嗽





咳嗽的临床表现

干咳

不伴有痰液的咳嗽

有痰咳嗽

伴有痰液或痰液增多的咳嗽

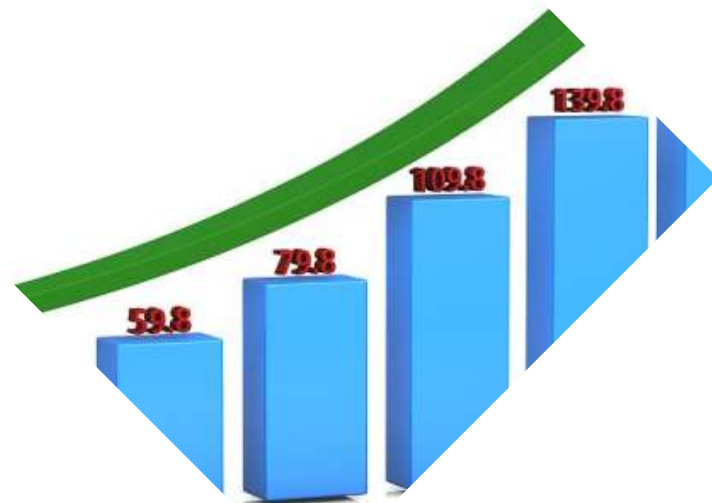
咳嗽症状持续时间

根据持续时间的长短分类



咳嗽的临床表现

咳嗽是我们身体的一种防御反应，可以清除呼吸道中的异物和病原体。干咳通常是因为呼吸道刺激引起的，有痰咳嗽则是因为肺部有痰液积聚，持续时间的长短也会影响诊断和治疗。



咳嗽的分类

01 急性咳嗽

持续时间较短，常见于感冒等疾病

02 慢性咳嗽

持续时间较长，可能是慢性疾病的表现

03





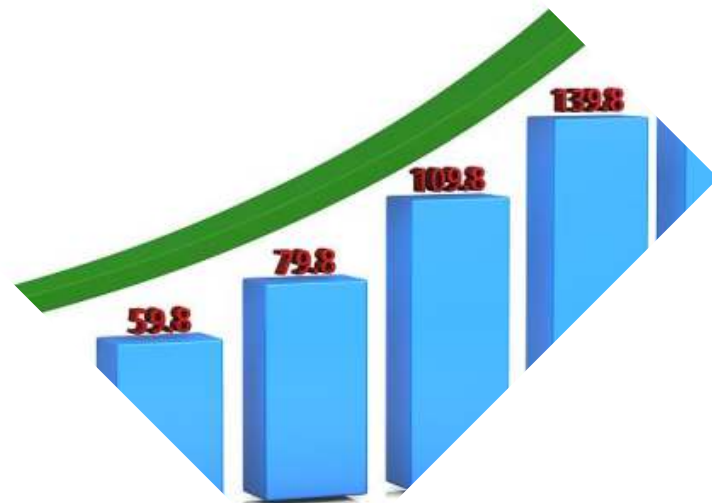
●02



第2章 咳嗽的病因与诊断

咳嗽的病因

咳嗽是一种常见的症状，可以由多种疾病引起。常见的病因包括上呼吸道感染、支气管炎、肺炎、肺结核和支气管哮喘。对于每种病因，医生需要进行仔细的诊断和治疗。



咳嗽的诊断

病史询问

了解病人的咳嗽症
状和持续时间

咳嗽特点分析

干咳、有痰咳等不同
特点需要区分

体格检查

包括听诊、观察呼吸
情况等

影像学检查

如X光片和CT扫描



咳嗽的辅助检查

01 胸部X光片

02 CT扫描

03 支气管镜检查





咳嗽的诊断注意事项

不同类型咳嗽的鉴别诊断

干咳

有痰咳

伴咳血等需要区分诊断

区分慢性咳嗽病因

长期咳嗽可能暗示慢性疾病，需注意鉴别





咳嗽的病因与诊断



咳嗽是一种常见的症状，可以由多种疾病引起。常见的病因包括上呼吸道感染、支气管炎、肺炎、肺结核和支气管哮喘。对于每种病因，医生需要进行仔细的诊断和治疗。



●03



第三章 咳嗽的护理





咳嗽的预防措施

避免吸烟和 passiv吸烟

减少喉咙刺激

保持室内空气清新

开窗通风

避免空气污染

保持空气清新





咳嗽的护理原则

给予患者足够的休息

促进身体恢复
减少咳嗽次数

避免刺激性食物

减少刺激引发咳嗽

提供充足的水分

保持身体水分平衡
润滑喉咙



咳嗽的药物治疗

止咳药

缓解咳嗽症状

抗生素

治疗感染引起的咳嗽

祛痰药

帮助排出痰液





婴儿和儿童咳嗽护理



婴儿和儿童的咳嗽需谨慎对待，避免使用成人药物，尽量选择专门针对儿童的咳嗽药物，并遵医嘱正确使用。保持室内空气湿润，避免感冒传播，定期体检儿童健康状态。



特殊情况下的护理

婴儿和儿童咳嗽护理

使用专门针对儿童的药物
定期体检健康状况

孕妇咳嗽护理

咨询医生可用药物
避免感冒传播

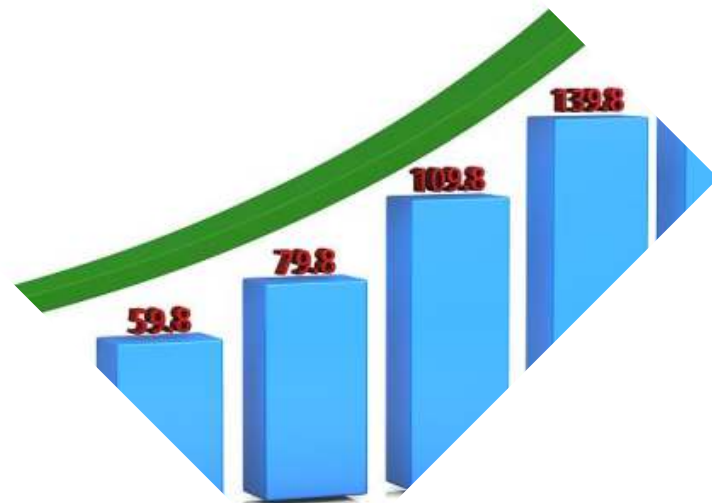
老年人咳嗽护理

避免刺激食物
保持充足休息



总结

咳嗽护理是重要的护理工作之一，需要根据年龄和症状选择合适的护理方法和药物治疗。在日常生活中也要注意预防咳嗽的发生，保持良好的生活习惯和环境，有助于减少咳嗽的发生。





●04



第4章 咳嗽的并发症及处理

咳嗽的常见并发症

肺炎

咳嗽导致肺部感染

气胸

肺部气体积聚

支气管扩张

呼吸困难加重

支气管哮喘

呼吸道痉挛引起喘息



并发症的处理原则

及时发现并治疗

防止病情恶化

做好患者的康复护理

促进康复速度



预防并发症的措施

01 提高免疫力

均衡饮食，增强体质

02 定期体检

早期发现问题，及时处理

03 合理护理和生活习惯

避免疲劳，保持良好生活习惯



以上内容仅为本文档的试下载部分，为可阅读页数的一半内容。如要下载或阅读全文，请访问：
<https://d.book118.com/926050140132011001>