



疤痕培训PPT课件

目录

- 疤痕基础知识
- 疤痕的预防与护理
- 疤痕的治疗方法
- 疤痕治疗的注意事项
- 疤痕治疗的成功案例

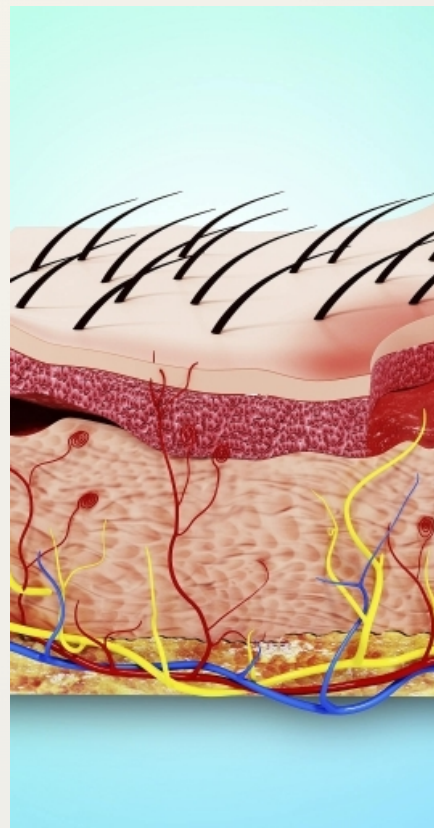


01

疤痕基础知识



疤痕的形成



疤痕形成的原因

皮肤受到创伤后，如割伤、烧伤、手术等，身体会启动修复机制，疤痕是皮肤修复过程中的产物。



疤痕形成的机制

疤痕的形成涉及炎症反应、细胞增殖和组织重塑等过程，这些过程相互作用，最终形成疤痕。



疤痕的类型



扁平疤痕

表面平坦，颜色接近周围正常皮肤，一般无功能障碍。



增生性疤痕

突出于周围正常皮肤，形状不规则，质地较硬，颜色红或紫。



挛缩疤痕

由于关节附近的疤痕挛缩而导致的畸形和功能障碍。



凹陷性疤痕

表面凹陷，低于周围正常皮肤，常见于痤疮、外伤等引起的皮肤损伤。



疤痕的常见部位

面部

面部皮肤薄嫩，任何创伤都可能导致疤痕形成。

关节处

关节处活动频繁，容易受到外伤，形成疤痕的概率较高。

胸部与背部

这些部位容易长痤疮，处理不当易形成疤痕。

手掌与足底

这些部位的角质层较厚，创伤后不易愈合，容易形成疤痕。

01

02

03

04





02

疤痕的预防与护理



预防疤痕的方法

A

保持皮肤清洁卫生

经常清洁皮肤，避免油脂、污垢等堆积，以减少皮肤感染和炎症的风险。

避免皮肤外伤

尽量避免皮肤受到外伤和手术等损伤，如需进行手术或创伤处理，及时采取有效的防护措施。

B

C

合理饮食与作息

保持健康的生活方式，合理饮食、充足睡眠和适当的运动，有助于提高皮肤健康和免疫力。

使用抗疤痕药物

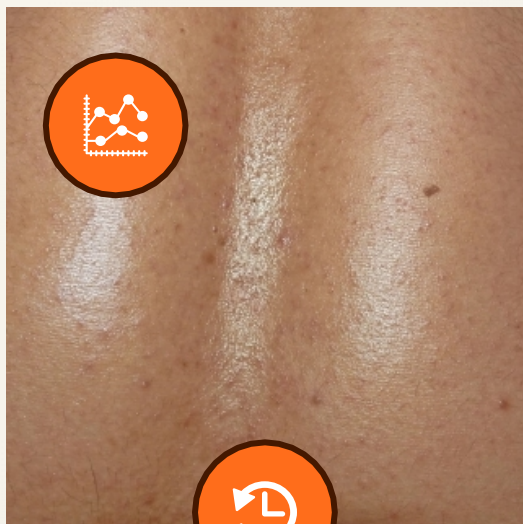
在伤口愈合过程中，及时使用抗疤痕药物，可以减轻疤痕的形成和增生。

D

疤痕的日常护理

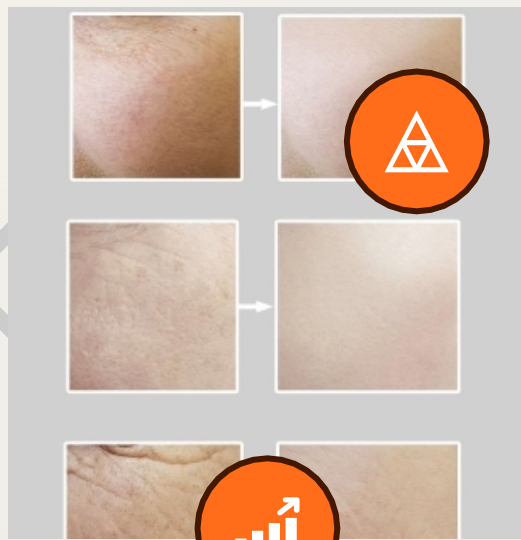
保持疤痕湿润

定期涂抹保湿霜或疤痕护理霜，保持疤痕湿润，有助于软化疤痕组织和缓解瘙痒疼痛等症状。



避免过度摩擦和挤压

避免对疤痕的过度摩擦和挤压，以免刺激疤痕组织增生和色素沉着。



注意防晒

紫外线照射可导致疤痕色素沉着和颜色加深，因此外出时应做好防晒措施。

定期复查与治疗

如发现疤痕有异常增生或变化，应及时就医复查，采取相应的治疗措施。



疤痕修复产品介绍



疤痕贴

疤痕贴是一种粘性硅胶贴片，可直接贴在疤痕表面，具有保湿、抗炎和抑制疤痕增生的作用。

祛疤膏

祛疤膏含有多种营养成分和祛疤成分，可促进疤痕组织软化和修复。

压力治疗仪

压力治疗仪可通过持续的压力作用抑制疤痕增生，常用于手术疤痕的预防和治疗。

激光治疗

激光治疗可刺激皮肤胶原蛋白再生和重塑，有助于改善疤痕的颜色、质地和凹凸不平的状况。



03

疤痕的治疗方法

以上内容仅为本文档的试下载部分，为可阅读页数的一半内容。如要下载或阅读全文，请访问：
<https://d.book118.com/926123202024010122>