



神经外科护理工作总结



目录



- 引言
- 神经外科护理工作概况
- 神经外科护理实践
- 神经外科护理成果展示
- 神经外科护理挑战与对策
- 未来展望与计划



01

引言





目的和背景

01

提升护理质量

总结神经外科护理工作经验，分析存在的问题和不足，提出改进措施，以提高护理质量。

02

促进专业发展

通过总结和交流，推动神经外科护理专业的持续发展，提升护士的专业素养和综合能力。

03

提供决策参考

为医院管理层提供神经外科护理工作情况的客观数据和分析，为制定相关政策和决策提供参考。



汇报范围



患者护理

包括患者入院评估、术前术后护理、并发症预防与处理、康复训练等方面的工作总结。



护士培训

针对神经外科护士的培训计划、培训内容、培训效果等方面进行总结。



护理管理

涉及护理团队建设、护理流程优化、护理质量监控与改进等方面的工作总结。



科研与学术交流

总结神经外科护理领域的科研成果、学术交流活动以及国际合作等方面的内容。



02

● 神经外科护理工作概况 ●





病房环境与设施

01

病房设置

神经外科病房通常采用单人间或双人间设置，配备中心供氧、负压吸引、床头呼叫等系统，确保患者安全舒适。

02

消毒与隔离

病房内严格执行消毒隔离制度，定期进行空气消毒和物体表面擦拭，减少交叉感染的风险。

03

专科设施

配备颅内压监测仪、脑电图机、呼吸机、输液泵等神经外科专科设施，以满足患者治疗需求。



护理人员配置及培训

人员配置

神经外科护理团队由护士长、责任护士、辅助护士等人员组成，形成层级分明、协作紧密的护理团队。



培训与考核

定期对护理人员进行神经外科专科知识、操作技能、急救技能等方面的培训和考核，提高护理人员的专业水平。

继续教育

鼓励护理人员参加各类学术交流和继续教育课程，不断更新知识结构，提升综合素质。



护理服务对象与特点



服务对象

神经外科患者主要包括颅脑损伤、脑血管疾病、颅内肿瘤等患者，病情复杂多变，需要高度专业化的护理服务。

护理特点

神经外科护理注重病情观察、颅内压监测、呼吸道管理、并发症预防等方面的工作，要求护理人员具备高度的责任心和敏锐的观察力。同时，针对患者的心理和社会需求，提供个性化的心理护理和康复指导。



03

神经外科护理实践





围手术期护理



术前评估与教育

对患者进行全面的术前评估，包括身体状况、心理状况及家庭支持等方面，并提供相应的术前教育，帮助患者了解手术过程和注意事项。

术中配合


在手术过程中，与医生紧密合作，确保手术顺利进行。同时，密切观察患者的生命体征，及时发现并处理异常情况。

术后监测与护理

术后对患者进行严密的监测，包括生命体征、伤口情况、疼痛程度等。提供必要的护理措施，如保持伤口清洁、定期更换敷料、协助患者进行康复训练等。




颅内压监测与护理




01

颅内压监测



02

护理措施



通过颅内压监测设备，持续监测患者的颅内压变化。及时发现颅内压升高的迹象，并采取相应的护理措施。

对于颅内压升高的患者，采取降低颅内压的护理措施，如保持患者头高半卧位、使用脱水药物等。同时，密切观察患者的意识、瞳孔等变化，及时发现并处理异常情况。

●●●● 神经系统并发症预防与处理

并发症预防

通过细致的护理和观察，预防神经系统并发症的发生。如定期协助患者翻身、拍背，预防肺部感染；保持患者肢体功能位，预防关节僵硬和肌肉萎缩等。

并发症处理

一旦发现神经系统并发症的迹象，立即采取相应的处理措施。如对于癫痫发作的患者，及时给予抗癫痫药物，并保持呼吸道通畅；对于脑血管意外的患者，迅速进行急救处理，并通知医生进行进一步治疗。



以上内容仅为本文档的试下载部分，为可阅读页数的一半内容。如要下载或阅读全文，请访问：
<https://d.book118.com/927011152012006060>