



婴儿护理教程



目 录

- 婴儿护理基础知识
- 婴儿日常护理技巧
- 婴儿常见疾病与处理
- 婴儿安全与教育
- 婴儿护理常见问题与解答

contents

01

婴儿护理基础知识



新生儿生理特点



新生儿体温调节能力较弱，需要注意保暖，维持适宜的室内温度。



新生儿皮肤娇嫩，需要保持清洁干燥，避免刺激和损伤。



新生儿消化系统尚未完全发育，需要注意喂养方式和量，避免过度喂养和营养不良。



婴儿日常护理要点

定期更换尿布，保持
婴儿皮肤清洁干燥。



定期修剪指甲，防止
婴儿抓伤自己。



定期洗澡，清洁婴儿
身体和头发，促进血
液循环和新陈代谢。



●●●● 婴儿饮食注意事项



母乳喂养有助于提高婴儿免疫力，促进母婴情感交流。

人工喂养时，需要选择适合婴儿年龄和需求的配方奶，并注意奶量和喂养时间。



辅食添加应逐步进行，从单一食物开始，逐渐增加种类和量，注意营养均衡和卫生安全。

02 婴儿日常护理技巧





如何给婴儿洗澡

准备工作

准备好洗澡用品，包括浴盆、温水、毛巾、婴儿洗发水、沐浴露等。确保室温适宜，避免宝宝着凉。

清洁面部

用温水浸湿毛巾，轻轻擦拭宝宝的眼睛、鼻子、嘴巴和耳朵外部。注意动作要轻柔，避免水进入宝宝的眼睛和耳朵。

清洗身体

将宝宝的全身浸入水中，用温水轻轻冲洗或用毛巾轻轻擦拭。注意清洁宝宝的脖子、腋下、腹股沟等容易积聚污垢的部位。

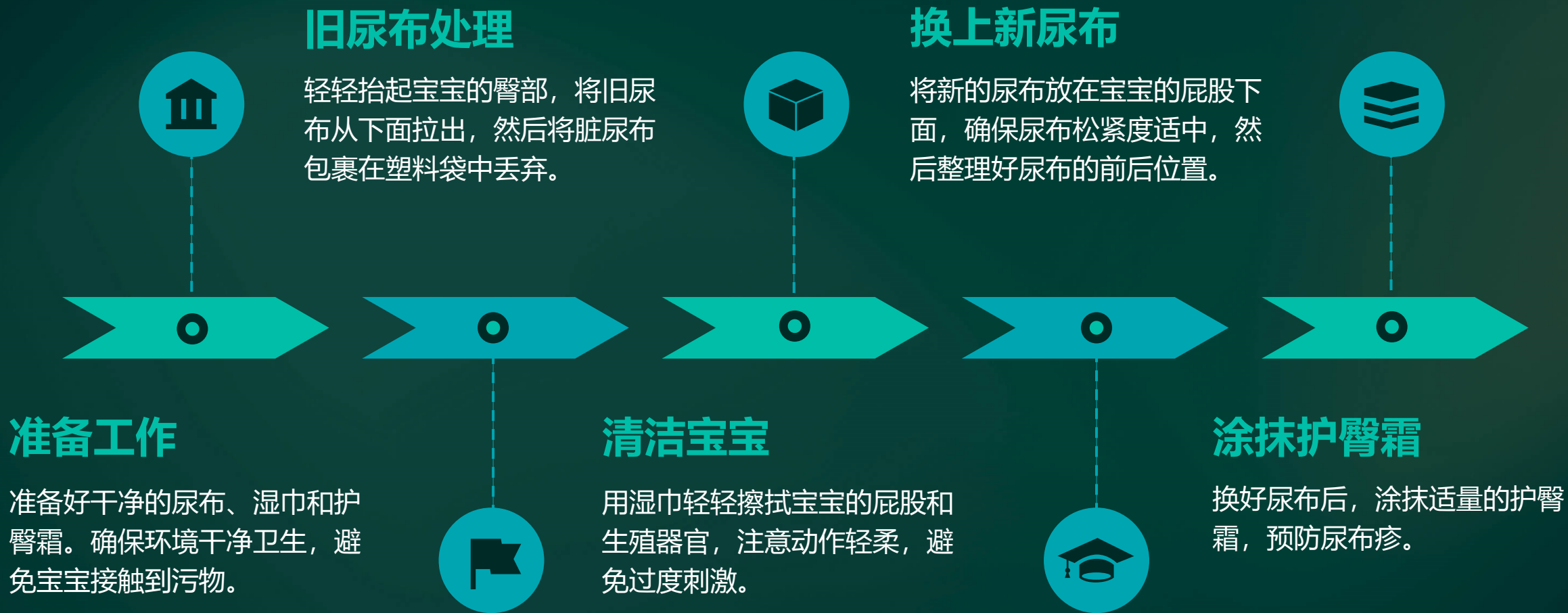
涂抹护肤品

洗完澡后，用毛巾轻轻拍干宝宝的全身，涂抹适量的婴儿护肤品，保持皮肤滋润。





如何给婴儿换尿布



如何给婴儿穿衣服



准备工作

选择合适的衣服，确保衣物无纽扣或其他装饰物，以免误伤宝宝。



穿衣服

将宝宝的体摆正，将衣服平铺在宝宝的体上方，然后按照从上到下的顺序穿上衣服。注意动作轻柔，避免宝宝着凉。

03

婴儿常见疾病与处理



以上内容仅为本文档的试下载部分，为可阅读页数的一半内容。如要下载或阅读全文，请访问：<https://d.book118.com/928010044101006043>