

20XX

安全护理与交叉 感染预防

小无名, x

汇报人：小无名

目录

01. 交叉感染概述

—

02. 安全护理原则

—

03. 患者安全护理

—

04. 医护人员安全护理

—

05. 环境安全护理


—

06. 持续改进与培训

—

PART ONE

交叉感染概述



定义与危害

- 交叉感染：指患者在医院内接受治疗时，由于医疗设备、人员、环境等因素，导致患者之间相互感染。
- 危害：交叉感染可能导致患者病情加重，增加治疗难度，甚至导致死亡。同时，交叉感染也会增加医疗成本，影响医院声誉。
- 预防措施：加强医护人员培训，提高医疗设备消毒水平，加强病房管理，减少患者之间的接触等。

传播途径

- 接触传播：通过直接接触或间接接触传播
- 空气传播：通过飞沫、气溶胶等途径传播
- 食物传播：通过食物和水源传播
- 血液传播：通过血液和血液制品传播
- 母婴传播：通过胎盘、产道等途径传播

影响因素


- 患者因素：患者自身健康状况、免疫力、疾病类型等
- 环境因素：医院环境、病房设施、医疗设备等
- 医护人员因素：医护人员的卫生习惯、操作规范、个人防护等
- 管理因素：医院管理水平、规章制度、培训教育等

预防措施

- 洗手：勤洗手，保持手部清洁
- 戴口罩：在公共场所佩戴口罩，防止飞沫传播
- 保持社交距离：保持适当的社交距离，避免近距离接触
- 消毒：定期对物品进行消毒，如手机、键盘等
- 接种疫苗：及时接种疫苗，提高免疫力
- 避免接触：尽量避免接触感染源，如病人、动物等

PART TWO

安全护理原则



严格消毒

- 消毒范围：包括医疗器械、医疗环境、医护人员等
- 消毒方法：采用合适的消毒剂 and 消毒方式，如高温、紫外线、化学消毒等
- 消毒频率：根据医疗环境和设备的使用频率，定期进行消毒
- 消毒效果评估：定期检查消毒效果，确保消毒效果达到标准

隔离措施

- 设立隔离区域，确保患者与医护人员安全隔离。
- 严格执行消毒制度，对隔离区域进行定期清洁和消毒。
- 医护人员需穿戴防护装备，减少交叉感染风险。
- 隔离期间，对患者进行严密观察，及时发现并处理异常情况。
- 隔离结束后，对隔离区域进行彻底清洁和消毒，环境确保安全。

防护装备


- 口罩：防止飞沫传播，保护医护人员和患者
- 手套：防止接触感染，保护医护人员和患者
- 防护服：防止体液和血液传播，保护医护人员和患者
- 护目镜：防止飞沫和液体溅入眼睛，保护医护人员和患者
- 鞋套：防止鞋底携带的病菌传播，保护医护人员和患者
- 消毒剂：对环境和物品进行消毒，防止交叉感染

监测与报告

- 监测内容：患者病情、生命体征、治疗效果等
- 报告方式：口头报告、书面报告、电子报告等
- 报告频率：根据病情变化和治疗需要，及时报告
- 报告对象：医生、护士、患者家属等

PART THREE

患者安全护理



病情评估

- 评估患者的生命体征，如体温、脉搏、呼吸、血压等
- 评估患者的意识状态，如清醒、昏迷、嗜睡等
- 评估患者的疼痛程度，如无痛、轻度疼痛、中度疼痛、重度疼痛等
- 评估患者的营养状况，如正常、营养不良、严重营养不良等
- 评估患者的心理状态，如焦虑、抑郁、恐惧等
- 评估患者的自理能力，如完全自理、部分自理、完全不能自理等

隔离措施

- 单人病房：为患者提供独立的病房，避免与其他患者接触
- 隔离衣：医护人员在接触患者时，必须穿戴隔离衣
- 手套和口罩：医护人员在接触患者时，必须穿戴手套和口罩
- 消毒：定期对病房进行消毒，确保环境清洁卫生
- 限制探视：限制患者家属和访客的探视，避免交叉感染

防护装备使用

- 口罩：选择合适的口罩，如N95口罩，确保防护效果
- 手套：合适的手套，如医用手套，确保防护效果
- 防护服：合适的防护服，如医用防护服，确保防护效果
- 护目镜：合适的护目镜，如医用护目镜，确保防护效果
- 鞋套：合适的鞋套，如医用鞋套，确保防护效果
- 消毒液：合适的消毒液，如医用消毒液，确保防护效果

以上内容仅为本文档的试下载部分，为可阅读页数的一半内容。如要下载或阅读全文，请访问：
<https://d.book118.com/928061033035006124>