

The background is a traditional Chinese landscape painting. It features misty, layered mountains in shades of green and blue. A large, bright red sun or moon is in the upper left sky. Two large white cranes with black wings and red beaks are flying in the upper right. In the lower left, a small red boat with a person is on the water. The overall style is soft and atmospheric.

# 中毒ppt课件最新

汇报人：xxx

20xx-03-19





# 目录

- 中毒基本概念与分类
- 急性中毒诊断与处理
- 慢性中毒诊断与治疗策略
- 常见有毒物质中毒剖析
- 儿童意外误食异物应对方法
- 校园安全教育与宣传活动策划

The background is a traditional Chinese landscape painting. It features misty, layered mountains in shades of green and blue. A large, bright red sun is positioned in the upper center. Several birds are depicted in flight: a large white crane with black wings is prominent in the upper left, and several smaller birds are scattered across the sky. The foreground shows a body of water and some small, leafless trees on the banks.


01

# 中毒基本概念与分类





# 中毒定义及危害程度



## 中毒定义

中毒是指有毒物质进入人体后，达到一定量并引起机体损害的全身性疾病。

## 危害程度

中毒的严重程度因毒物种类、剂量、接触时间和个体差异而异，轻者仅引起局部刺激或损伤，重者可能导致多器官功能衰竭甚至死亡。





# 常见中毒原因与途径



TOXIPHOBIA

## 原因


常见中毒原因包括职业接触、误食误用、环境污染、自杀或他杀等。

## 途径

毒物可通过呼吸道、消化道、皮肤黏膜等途径进入人体，其中呼吸道是最常见的途径。



# 中毒分类及临床表现



## 分类

根据毒物性质和作用机制，中毒可分为腐蚀性毒物中毒、代谢性毒物中毒、神经性毒物中毒等。

## 临床表现

不同毒物引起的中毒症状各异，但通常包括局部刺激、消化系统症状、神经系统症状、呼吸系统症状等。严重中毒可能导致昏迷、休克、呼吸衰竭等危及生命的状况。







# 预防措施与重要性



## 预防措施

加强毒物管理，提高个人防护意识，改善生产工艺，减少环境污染等是预防中毒的关键措施。

## 重要性

预防中毒对于保障人民生命安全和身体健康具有重要意义。同时，提高公众对中毒的认识和应对能力，也是降低中毒发生率的有效途径。



The background is a traditional Chinese landscape painting. It features misty, layered mountains in shades of green and blue. A large, bright red sun or moon is positioned in the upper center. Several birds are depicted in flight: a large white crane with black wings is prominent in the upper left, and several smaller birds are scattered across the sky. The foreground shows a body of water and some small, dark trees on the banks.


02

# 急性中毒诊断与处理





# 急性中毒诊断方法



## ● 毒物接触史分析

详细了解患者毒物接触情况，包括接触时间、途径、剂量等。

## ● 临床表现判断

根据患者出现的症状和体征，初步判断中毒类型和严重程度。

## ● 实验室检查

进行毒物检测、血液生化检查等，明确毒物种类和体内含量。





# 临床表现与鉴别诊断



## 呼吸系统症状

如呼吸困难、胸闷、咳嗽等。



## 消化系统症状

如腹痛、腹泻、肝区疼痛等。



## 神经系统症状

如头痛、头晕、恶心、呕吐、意识障碍等。



## 循环系统症状

如心悸、血压下降、心律失常等。



## 鉴别诊断

与相似疾病进行鉴别，如脑血管疾病、心脏病、胃肠道疾病等。





# 急救处理措施



## 立即脱离毒物

将患者迅速转移至安全环境，脱离毒物接触。



## 清除体内毒物

采取催吐、洗胃、导泻等措施，减少毒物吸收。



## 特效解毒剂应用

针对特定毒物，使用特效解毒剂进行治疗。



## 对症支持治疗

针对患者出现的不同症状，采取相应的对症支持治疗措施。





# 预后评估及注意事项



## 预后评估

根据患者中毒类型、严重程度、治疗及时性等因素，综合评估患者预后情况。

## 注意事项

加强患者教育，提高防范意识；定期进行体检和毒物检测；避免再次接触毒物；加强心理干预和康复指导。



The background is a traditional Chinese landscape painting. It features misty, layered mountains in shades of green and blue. A large, bright red sun or moon is positioned in the upper center. Several birds are depicted in flight: a large white crane with black wings and a red beak is prominent in the upper left, while several smaller birds are scattered across the sky. The foreground shows a calm body of water reflecting the mist, with some small, leafless trees on the banks.

03

# 慢性中毒诊断与治疗策略



# 慢性中毒发病机制及影响因素



## 发病机制

慢性中毒通常由于长期暴露于低浓度有毒物质而引起，这些物质在体内逐渐积累导致器官功能损害。影响因素包括暴露时间、暴露频率、毒物种类和个体差异等。

## 毒物代谢与排泄

毒物进入体内后，经过吸收、分布、代谢和排泄等过程。肝脏和肾脏是主要的代谢和排泄器官，其功能障碍会影响毒物的清除。





# 临床表现与实验室检查方法



## 临床表现

慢性中毒的症状多种多样，包括头痛、乏力、恶心、呕吐、腹痛、腹泻等。严重者可能出现神经系统损害、肝肾功能异常等。

## 实验室检查方法

包括血液检查（如血常规、肝肾功能指标等）、尿液检查（如尿常规、毒物代谢产物等）以及特殊检查（如毒物分析、生物标志物检测等）。



# 治疗方案制定及调整策略



## 治疗方案制定

根据患者病情和毒物种类，制定个体化的治疗方案。包括脱离毒物环境、使用特效解毒剂、对症支持治疗等。



## 调整策略

根据治疗效果和患者反应，及时调整治疗方案。如增加或减少药物剂量、更换药物种类等。



以上内容仅为本文档的试下载部分，为可阅读页数的一半内容。如要下载或阅读全文，请访问：  
<https://d.book118.com/937103006116006066>