

喉癌概述

喉癌是一种发生在喉部的恶性肿瘤，通常表现为声音嘶哑、吞咽困难、颈部肿块等。

喉癌可分为声门癌、声门上癌和声门下癌三种类型，其病因主要与吸烟、酗酒和长期暴露于致癌物质有关。

 by uie ed

喉癌的发病原因

吸烟

吸烟是喉癌最主要的致病因素。香烟烟雾中含有大量的致癌物质，如尼古丁、焦油等，会损伤喉部黏膜，长期吸烟会增加患喉癌的风险。

饮酒

长期大量饮酒也会增加患喉癌的风险。酒精会刺激喉部黏膜，使其更容易受到致癌物质的损伤。

HPV感染

人类乳头瘤病毒（HPV）感染也是喉癌的致病因素之一。一些类型的 HPV 病毒可以导致喉部癌变。

遗传因素

家族中有喉癌病史的人患喉癌的风险更高。遗传因素会影响个体对致癌物质的敏感性。

喉癌的症状表现



声音嘶哑

声音嘶哑是喉癌最常见的症状之一，可能伴有声音嘶哑、声音嘶哑、声音嘶哑或声音消失。



喉咙疼痛

喉咙疼痛可能是喉癌的早期症状，可能伴有吞咽困难、吞咽疼痛或异物感。



咳嗽

喉癌患者可能出现持续性咳嗽，可能是干咳或痰中带血。



耳痛

喉癌患者可能出现耳痛，可能是由于肿瘤压迫耳神经引起。

喉癌的诊断方法

病史询问

详细了解患者的症状、病史和家族史，以确定潜在的风险因素。

体格检查

医生会仔细检查患者的喉部，观察是否有任何异常，如肿块、溃疡或声带运动障碍。

影像学检查

包括喉镜检查、CT扫描、MRI扫描和PET-CT扫描，以评估肿瘤的大小、位置和范围。

病理学检查

通过活检取样进行显微镜检查，确定肿瘤的类型、分级和侵袭程度。

喉癌的分期及分类

喉癌的分期是根据肿瘤的侵犯范围和淋巴结转移情况来进行的，常用的分期系统是TNM分期系统。

T是指原发肿瘤的大小和浸润深度，N是指区域淋巴结的转移情况，M是指远处转移情况。

喉癌的分类是指根据肿瘤发生的部位来进行的，分为声门癌、声门上癌和声门下癌。

喉癌的治疗方式

手术治疗

手术切除肿瘤是治疗喉癌的主要方法之一，可分为喉部分切除术、喉全切除术等，具体方案取决于肿瘤的部位、大小和病理类型。

化学治疗

化疗使用药物杀死癌细胞，通常与手术或放疗联合使用，适用于治疗晚期喉癌或转移性喉癌。


放射治疗

放射治疗利用高能射线杀死癌细胞，可单独使用或与手术、化疗联合应用，常用于治疗早期或局部晚期喉癌。

综合治疗


综合治疗是将手术、放疗、化疗等多种方法结合起来，以提高疗效，改善患者生存质量。

手术治疗的类型




喉癌切除术

喉癌切除术是治疗喉癌的主要手术方式，根据肿瘤位置和范围选择不同的手术方法。




部分喉切除术

部分喉切除术保留部分喉部组织，适用于早期肿瘤，保留声带功能。



全喉切除术

全喉切除术切除整个喉部，适用于晚期肿瘤，需要进行气管造口术。



术后康复

术后康复需要进行语音训练和吞咽训练，重建正常生活。

放射治疗的应用

缓解症状

放射治疗可以减轻喉癌患者的疼痛、呼吸困难和吞咽困难等症状，提高生活质量。

控制肿瘤生长

放射治疗可以有效地控制肿瘤生长，防止肿瘤扩散，延长患者的生存期。

术前治疗

对于某些喉癌患者，放射治疗可以作为手术前的辅助治疗，缩小肿瘤体积，提高手术成功率。

术后治疗

对于某些喉癌患者，放射治疗可以作为手术后的辅助治疗，降低肿瘤复发风险，提高疗效。

化学治疗的作用



抑制癌细胞生长

化疗药物可靶向癌细胞，干扰其生长和分裂，抑制肿瘤的进一步发展。



减小肿瘤体积

化疗可缩小肿瘤大小，减轻对周围组织器官的压迫，改善患者的症状。



提高手术效果


术前化疗可以缩小肿瘤，使手术更容易进行，术后化疗可以减少复发和转移风险。



控制肿瘤进展


对于无法手术的患者，化疗可以控制肿瘤生长，延长患者生存期，提高生活质量。

综合治疗的优势




多学科协作

综合治疗整合了手术、放疗和化疗等方法，最大程度地利用每种疗法的优势，以实现最佳治疗效果。




提高治疗效果

综合治疗能够显著提高喉癌患者的生存率和生活质量，为患者提供更全面的治疗方案。



个性化治疗

综合治疗根据患者的具体情况制定个性化的治疗计划，最大程度地减少副作用，提高治疗效率。



改善患者体验

综合治疗能够有效减轻患者的痛苦，改善患者的治疗体验，提升患者的治疗依从性。

术后康复的重要性

恢复身体机能

手术后，患者的身体需要时间恢复。积极康复可以帮助患者尽快恢复体力，提高生活质量。

预防并发症

术后康复可以降低并发症的发生率。例如，早期的运动可以预防肺部感染，加强呼吸功能。

改善生活质量

康复可以帮助患者适应新的生活方式，提升自我管理能力和自信，重拾生活乐趣。

促进心理健康

康复过程中，患者可能面临心理压力和情绪波动。心理干预可以帮助患者更好地应对负面情绪，保持积极心态。

营养支持的必要性

能量补充

喉癌患者通常会出现营养不良，影响治疗效果。因此，需要提供充足的能量和营养物质，帮助患者维持体力，提高抵抗力。

加速康复

充足的营养可以促进组织修复，加速术后恢复，提高患者的生活质量。

免疫增强

适当的营养支持可以增强患者的免疫力，减少感染的风险，提高治疗的耐受性。

减轻副作用

营养支持可以减轻治疗带来的副作用，例如恶心、呕吐、食欲不振等。

心理干预的意义


减轻心理压力

喉癌患者面临着疾病带来的恐惧和焦虑。心理干预可以帮助患者缓解心理压力，调整情绪，提高治疗依从性。

改善生活质量


心理干预可以帮助患者改善睡眠，减轻疼痛，增强自信，提高生活质量，使患者更好地应对疾病带来的挑战。

疼痛管理的方法




药物治疗

包括止痛药、镇静剂和抗抑郁药等，可以有效控制疼痛。




非药物治疗

如物理治疗、心理咨询、针灸和推拿等，可以缓解疼痛，改善患者的生活质量。



综合治疗

将药物治疗和非药物治疗相结合，可以更全面地控制疼痛，提高疗效。



个体化管理

根据患者的具体情况制定个性化的疼痛管理方案，确保最佳治疗效果。

护理人员的作用



专业护理

护理人员提供专业护理服务，关注患者的生理和心理需求，减轻痛苦，促进康复。



心理支持

护理人员给予患者情感上的支持，帮助患者面对疾病带来的恐惧和焦虑，树立战胜病魔的信心。



团队合作

护理人员与医生和其他医疗人员紧密合作，共同制定和执行护理计划，确保患者得到最佳的治疗效果。



健康教育

护理人员向患者和家属提供疾病相关知识，指导患者进行康复锻炼，提高患者的自我管理能力和。

以上内容仅为本文档的试下载部分，为可阅读页数的一半内容。如要下载或阅读全文，请访问：<https://d.book118.com/938042101115007001>