

放射科室医师个人年终 总结



目录

Contents

- 工作回顾与成果展示
- 业务能力提升与培训学习
- 团队协作与沟通能力提升
- 质量控制与安全管理实践
- 患者服务与满意度调查结果
- 总结反思与未来发展规划

01

工作回顾与成果展示




本年度主要工作内容概述



01

负责放射科室日常诊疗工作，包括X光、CT、MRI等影像检查及诊断。




02

参与放射科室内部质量控制，确保诊疗过程符合规范。



03

开展放射诊疗新技术、新方法的探索和研究。



04

参与医院及科室组织的各类学术交流和培训活动。



诊疗数量及质量分析



本年度共完成X光检查5000余例，CT检查2000余例，MRI检查1000余例，诊断准确率达到98%以上。



在诊疗过程中，严格遵守放射诊疗规范，确保患者安全。



通过定期的质量评估和反馈，不断提高诊疗水平和服务质量。



科研成果与论文发表情况

参与完成国家级科研项目1项，省级科研项目2项。



在国内外学术期刊上发表论文5篇，其中SCI收录2篇。

获得医院优秀科研成果奖1项。





学术交流活动策划与回顾



参加国际放射学会议1次，国内放射学会议2次，并作口头报告1次。



参与医院组织的学术沙龙活动5次，与同行进行深入的交流和探讨。



通过学术交流活动，不断拓宽视野，提高专业素养和综合能力。

02

业务能力提升与培训学习



专业技能培训情况介绍


参加医院组织的放射影像技能培训，系统学习放射影像基础知识和操作技能。



定期进行科室内部技能交流和分享，与同事共同探讨和解决工作中遇到的问题。



参与线上放射科专业课程，深入了解放射科领域的前沿技术和研究进展。



●●●● 新知识、新技术学习掌握情况



学习并掌握最新的放射影像诊断技术和方法，如人工智能辅助诊断等。



了解并熟悉新型放射影像设备的使用和维护，提高设备使用效率和诊断准确性。



关注并学习相关领域的最新研究成果，不断拓展自己的知识面和视野。



参加国内外学术会议收获分享



参加国内放射科年会，与来自全国各地的专家学者交流学术经验和最新研究成果。


赴国外参加国际放射科会议，了解国际放射科领域的最新动态和发展趋势。



通过学术会议，结识更多同行和专家，建立广泛的学术联系和合作关系。




下一步能力提升计划



01

继续深入学习放射影像诊断技术和方法，不断提高自己的诊断水平和能力。




02

参与更多科研项目和课题研究，积累更多的科研经验和成果。



03

加强与同行和专家的交流与合作，不断拓展自己的学术圈子和影响力。




04

积极参加医院和科室组织的培训和学习活动，不断提升自己的综合素质和业务水平。

03

团队协作与沟通能力提升



与同事协作关系建立及维护情况



主动分享专业知识和经验，促进团队成员之间的交流和合作。



积极参与团队会议和讨论，与同事共同解决工作中遇到的问题。



在协作过程中，注重倾听和理解他人的观点，尊重并接纳不同意见。





上下级沟通效果评估及改进方向




及时向上级汇报工作进展和遇到的问题，寻求指导和支持。

在与下级沟通时，注重倾听和理解他们的需求和困难，给予指导和帮助。



通过定期评估和反馈，不断改进上下级之间的沟通方式和效果。

团队氛围营造和凝聚力增强举措



组织定期的团队建设活动，增进团队成员之间的了解和信任。



鼓励团队成员之间互相学习和交流，分享彼此的知识 and 经验。



营造积极向上的团队氛围，鼓励团队成员积极参与团队决策和规划。

以上内容仅为本文档的试下载部分，为可阅读页数的一半内容。如要下载或阅读全文，请访问：
<https://d.book118.com/938056046047007007>