

肘管综合征的术后护理





CATALOGUE

目录

- 引言
- 术后护理原则与重要性
- 伤口及疼痛管理
- 神经功能恢复与康复训练
- 并发症预防与处理措施
- 饮食调整与营养支持治疗
- 家庭护理指导与随访安排





PART 01

引言





目的和背景

探讨肘管综合征术后
护理的重要性和必要
性



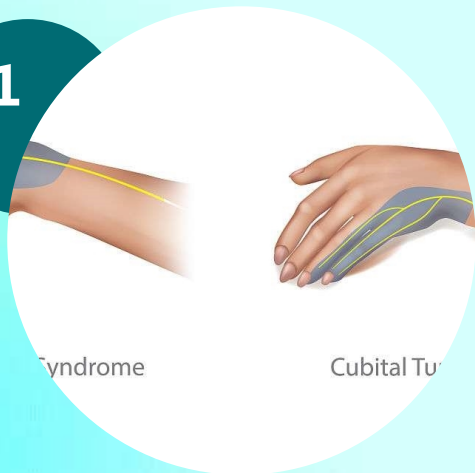
分析术后护理对患者
康复的影响

提出针对性的护理建
议和措施



肘管综合征概述

01



定义



肘管综合征是指尺神经在肘部尺神经沟内因慢性损伤而产生的症状和体征

02



症状



患者常出现小指和环指的尺侧半感觉异常、手部肌肉萎缩及环、小指呈爪状畸形等

03



治疗方法



包括保守治疗和手术治疗，其中手术治疗后需要进行相应的护理和康复



PART 02

术后护理原则与重要性





术后护理目标

减轻疼痛

通过药物和物理治疗等手段，有效缓解术后疼痛，提高患者舒适度。



预防并发症

采取相应措施，如定期更换敷料、保持伤口清洁干燥等，以降低感染等术后并发症的发生风险。

促进伤口愈合

通过合理的营养支持和伤口护理，加速伤口愈合过程。



恢复关节功能

在医生和康复师的指导下进行康复训练，逐步恢复关节活动度和肌肉力量。



患者教育与心理支持



知识普及

向患者及其家属介绍肘管综合征的相关知识，包括发病原因、手术过程、术后注意事项等。

心理调适

关注患者的心理变化，提供必要的心理支持和辅导，帮助患者建立积极的心态面对术后恢复过程。

康复训练指导

详细讲解康复训练的重要性的方法，指导患者进行正确的关节活动和肌肉锻炼。


生活指导


提供生活方面的建议，如合理饮食、保持充足睡眠、避免过度劳累等，以促进术后恢复。



PART 03

伤口及疼痛管理





伤口观察与记录



定期观察伤口情况

术后应定期观察伤口的愈合情况，包括伤口的颜色、渗出物、红肿等，以及是否有感染的迹象。




记录伤口变化

详细记录伤口的观察结果，如出现异常情况应及时向医生报告，以便得到及时处理。



保持伤口清洁干燥

保持伤口清洁干燥是预防感染的重要措施，应按照医生的指导进行伤口清洁和换药。



疼痛评估与控制方法

疼痛评估

术后疼痛是常见的症状，应对患者进行定期的疼痛评估，了解疼痛的性质、程度和部位。

药物治疗

根据疼痛评估结果，医生可开具适当的镇痛药物，以减轻患者的疼痛感。

非药物治疗

除了药物治疗外，还可采用一些非药物治疗方法，如冷敷、热敷、按摩等，以缓解患者的疼痛。

心理支持

术后疼痛可能给患者带来焦虑、烦躁等不良情绪，应给予患者心理支持，帮助其缓解情绪压力。





PART 04

神经功能恢复与康复训练



以上内容仅为本文档的试下载部分，为可阅读页数的一半内容。如要下载或阅读全文，请访问：
<https://d.book118.com/945204243302011132>