

直肠炎的护理

汇报人：xxx

20xx-03-17



CATALOGUE

目录

- 直肠炎概述
- 药物治疗与护理配合
- 营养支持与饮食调整策略
- 疼痛管理与舒适度提升措施
- 心理护理与康复指导
- 并发症预防与处理方案



PART 01

直肠炎概述



定义与分类



定义

直肠炎是发生在直肠黏膜的炎症，广义而言，发生在直肠的炎症均可称为直肠炎。



分类

根据病程长短，直肠炎可分为急性和慢性两种；根据炎症累及的范围和程度，可分为轻度、中度和重度。



发病原因及危险因素

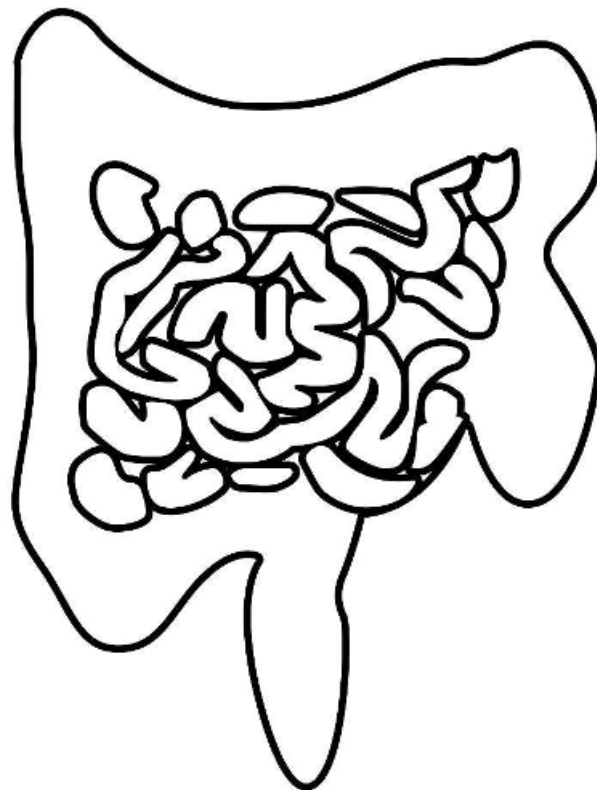


发病原因

直肠炎的发病原因多种多样，包括感染、炎症性肠病、放疗、异物损伤等。其中，感染是最常见的原因之一，病原体包括细菌、病毒、真菌和寄生虫等。

危险因素

包括免疫力低下、不良生活习惯（如饮食不洁、过度饮酒、长期便秘等）、肠道疾病（如溃疡性结肠炎、克罗恩病等）以及遗传因素等。





临床表现与诊断方法



临床表现

直结肠炎的临床表现因炎症的轻重和累及范围的不同而有所差异。常见的症状包括肛门下坠感、腹泻、里急后重、血便、黏液便或黏液血便等。严重时可伴有全身症状，如发热、乏力、消瘦等。

诊断方法

直结肠炎的诊断主要依据临床表现、体格检查和实验室检查。体格检查包括肛门指检和肛门镜检查，可以发现肛门和直肠黏膜的充血、水肿、溃疡等病变。实验室检查包括大便常规、血常规和肠镜检查等，可以进一步明确诊断和评估病情。

PART 02

药物治疗与护理配合





常用药物介绍及作用机制



抗炎药

如柳氮磺胺吡啶、美沙拉嗪等，主要用于减轻直肠炎症反应，缓解症状。

抗生素

针对感染性直肠炎，根据病原菌选用敏感抗生素进行治疗。

免疫抑制剂

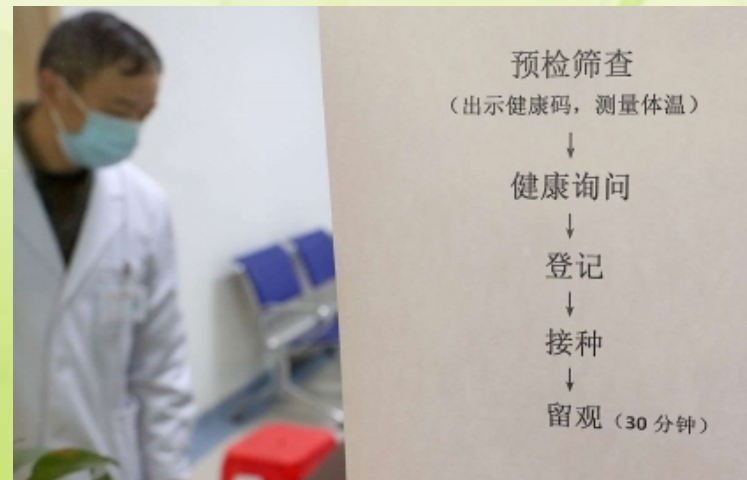
对于病情较重或反复发作的患者，可考虑使用免疫抑制剂，如硫唑嘌呤、环孢素等。

灌肠剂及栓剂

局部用药，直接作用于直肠黏膜，起到消炎、止血、止泻等作用。

药物使用注意事项与副作用处理

- 遵医嘱按时按量服药，不可自行增减剂量或更改用药方式。
- 长期使用抗生素需注意预防肠道菌群失调，必要时可使用益生菌进行调理。
- 注意观察药物疗效及不良反应，如有异常应及时就医处理。
- 免疫抑制剂使用期间应定期监测血常规、肝肾功能等指标，以防药物性损害。



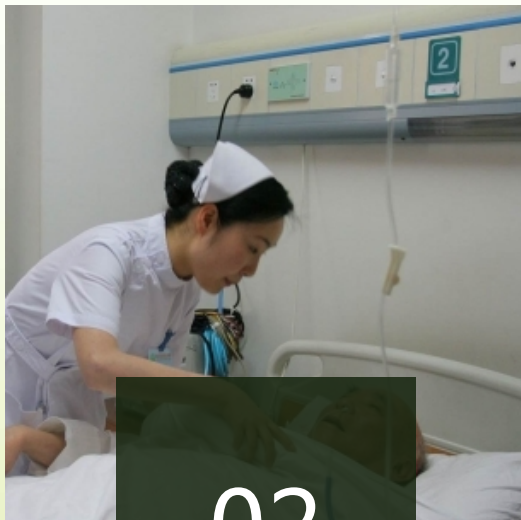


护理人员在药物治疗中的角色和职责



01

护理人员应详细了解患者的用药史、过敏史及病情，评估患者的用药能力和依从性。




02

指导患者正确用药，包括药物的服用方法、剂量、时间等，确保患者能够正确使用药物。



03

密切观察患者的用药反应及病情变化，及时发现并处理药物不良反应和并发症。



04

对患者进行用药知识宣教，提高患者的用药认知和自我管理能力。

PART 03

营养支持与饮食调整策略





营养需求评估及补充方案制定



评估患者的营养状况

包括体重、体质指数、血清蛋白等指标，以确定患者的营养需求。

制定个性化的营养补充方案

根据患者的营养状况和病情，制定合适的营养补充方案，包括蛋白质、脂肪、碳水化合物、维生素和矿物质等营养素的补充。

定期监测营养状况

在治疗过程中定期监测患者的营养状况，及时调整营养补充方案。



饮食调整原则与建议菜单设计



01

饮食调整原则

以清淡、易消化、营养均衡为原则，避免辛辣、刺激性食物和饮料的摄入。

02

建议菜单设计

根据患者的口味和病情，设计合适的菜单，包括高蛋白、低脂肪、富含维生素和矿物质的食物，如瘦肉、鱼、蔬菜、水果等。

03

注意食物的卫生和安全

避免食用过期、变质或不洁的食物，以防引起肠道感染。



以上内容仅为本文档的试下载部分，为可阅读页数的一半内容。如要下载或阅读全文，请访问：
<https://d.book118.com/958077002053007010>