

小朋友画“ 鱼”

(简笔画)

第三单元 “鱼类”

第一章 “鱼”

□ 第一课 “鱼” 的简笔画绘画



教学目的:

- 学习并掌握“鱼”的简笔画绘画
-

（一）有关“鱼

”

□ 作为非经常见的动物，与“鱼”与生活息息相关。



例1、玩具




www.997788.com 中国收藏热线



例2、游戏（捞鱼游戏）



例3、故事



不论哪一种，都会引起小朋友们对“鱼”的爱好。而作为一名幼师则有义务引导学生们的爱好，教授他们“鱼”的绘画。从而培养幼儿的观察力、记忆力、想象力、发明力，以及审美能力和情趣。



（二）有关“简笔画”


□ 相比起拟人可爱的卡通画，简笔画愈加简朴，多由几何图形拼凑而成。

□ 简笔画虽然简朴，但也有易学、好画等优点，适合幼儿学习掌握。

卡通画




简笔画



(三) 鱼的形象

世界上有数万种鱼，我们会选择某些有趣的有代表性的鱼类形象进行绘画学习。



胸鳍 } 左右摇摆 } 保持平衡
腹鳍 }
背鳍 } 直立状态 }
臀鳍 }
尾鳍 → 保持前进的动力和方向

以上内容仅为本文档的试下载部分，为可阅读页数的一半内容。如要下载或阅读全文，请访问：<https://d.book118.com/958130036112006140>