

鼻子整形术后护理

演讲人：

日期：



PROJECT

目录

CONTENTS

- 术后初期护理要点
- 伤口清洁与消毒措施
- 饮食调整与禁忌事项
- 日常生活注意事项
- 并发症预防与处理策略
- 复查计划及效果评估





01 术后初期护理要点





观察出血及渗液情况



01

术后24小时内可能会有少量出血

这是正常现象，通常会逐渐减少并停止。

02

注意观察渗液颜色和量

如果渗液持续增多或颜色变为鲜红色，应及时联系医生。

03

避免用力擤鼻涕

以免加重出血和渗液。



保持呼吸道通畅

1

确保室内空气流通

避免长时间处于密闭环境中。

2

使用加湿器增加空气湿度

有助于保持呼吸道湿润，减少不适感。

3

如有鼻塞或呼吸困难，及时就医

以排除术后并发症的可能性。





冰敷消肿与缓解疼痛



术后48小时内进行间断性冰敷

每次冰敷时间不超过20分钟，间隔5-10分钟再次冰敷，以减轻肿胀和疼痛。

注意冰敷袋不要直接接触皮肤

以免冻伤。

如疼痛难以忍受，可按医嘱服用止痛药

但切勿自行增减剂量或更改药物种类。



休息与睡眠姿势建议



术后尽量保持安静休息

避免剧烈运动和过度劳累。



睡眠时建议垫高头部

有助于减轻肿胀和不适感。



避免侧卧或俯卧

以免压迫手术部位，影响恢复效果。



02 伤口清洁与消毒措施



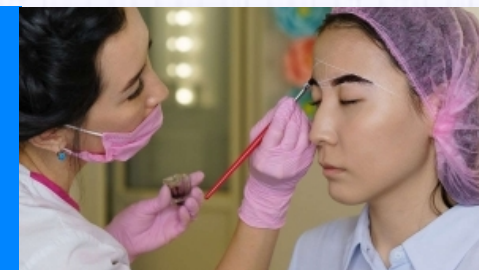


定期更换敷料



术后初期，医生会在鼻部伤口处覆盖敷料，以保护伤口并吸收渗出的血液和液体。

敷料需要定期更换，以保持伤口的清洁和干燥。更换敷料时，应遵循医生的建议和操作指导，避免自行更换或过早揭除敷料。



更换敷料前，应先洗手并确保操作环境干净卫生，以防止感染。



避免触碰和挤压鼻部



01

术后鼻部可能会感到肿胀和不适，但要避免触碰、挤压或按摩鼻部，以免加重肿胀、导致出血或影响手术效果。

02

睡觉时，应采取仰卧姿势，避免侧卧或俯卧，以减少对鼻部的压力和摩擦。

03

在恢复期间，应避免佩戴眼镜或重物压迫鼻部，以免影响手术效果和恢复进程。



使用消毒棉签清洁鼻孔

1

术后鼻孔内可能会有少量血液和分泌物渗出，这是正常现象。可以使用消毒棉签轻轻清洁鼻孔，以保持呼吸通畅和舒适感。

2

清洁鼻孔时，应注意动作轻柔，避免过度用力或深入鼻孔内部，以免损伤手术部位和引起感染。

3

如果鼻孔内有结痂或难以清洁的分泌物，应及时向医生咨询并寻求专业帮助，不要自行处理。

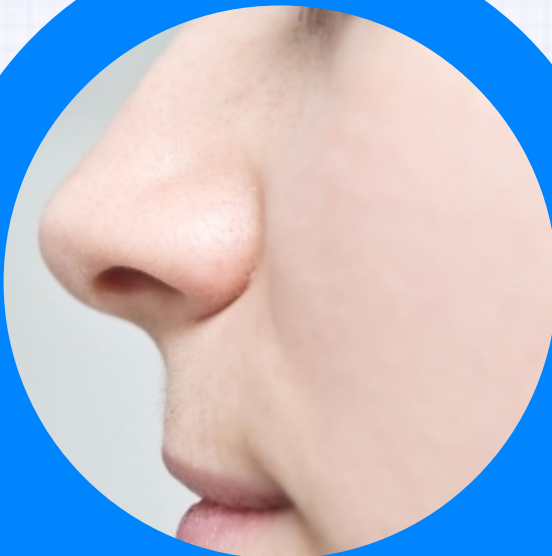




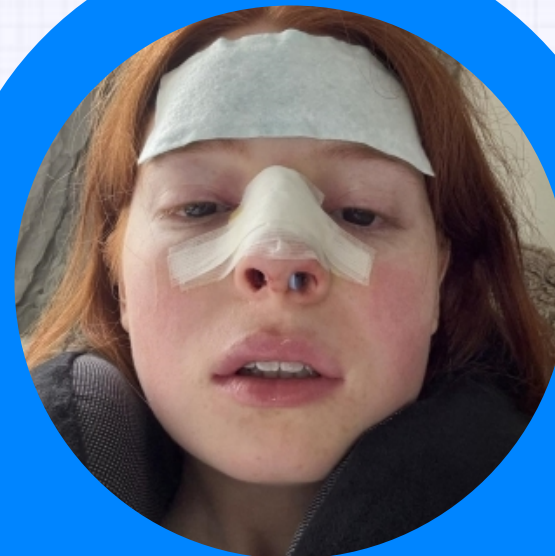
防止感染风险



术后应严格遵守医生的术后用药建议，按时服用抗生素等药物，以降低感染风险。



在恢复期间，应避免接触污染源和刺激性物质，如烟尘、花粉等，以减少对鼻部的刺激和感染机会。



如果发现鼻部出现红肿、疼痛、发热等异常症状，应及时就医并告知医生自己的整形手术史，以便得到及时诊断和治疗。



03 饮食调整与禁忌事项





进食易消化、营养丰富食物



选择流食或半流食

在鼻子整形术后初期，建议选择流食或半流食，如稀饭、面条、蛋羹等，以便于消化和吸收。

增加蛋白质摄入

适量增加优质蛋白质的摄入，如瘦肉、鱼、蛋类等，有助于伤口愈合和恢复。

多食用新鲜蔬果

新鲜蔬果富含维生素和矿物质，有助于促进伤口愈合，提高身体免疫力。



避免辛辣刺激性食物摄入



远离辣椒、花椒等调料

这些调料具有刺激性，可能加重术后肿胀和疼痛感，影响恢复。



减少食用油炸、烧烤类食物

油炸、烧烤类食物不利于消化，且可能加重身体炎症反应。



避免食用海鲜等易过敏食物

部分人对海鲜等易过敏食物反应较大，可能引发过敏反应，影响恢复。



戒烟限酒，减少刺激因素

戒烟

吸烟会收缩血管，影响血液循环和伤口愈合，增加术后感染风险。

限酒

酒精具有刺激性，可能加重术后肿胀和疼痛感，影响恢复。

避免二手烟和污染环境

尽量远离吸烟者和污染环境，保持室内空气清新。



以上内容仅为本文档的试下载部分，为可阅读页数的一半内容。如要下载或阅读全文，请访问：
<https://d.book118.com/965140333210011324>