



, a click to unlimited possibilities

社区团购手工分拣流程

汇报人：





目录

CONTENTS

01.

社区团购手工分拣流程概述

02.

社区团购手工分拣流程细节

03.

社区团购手工分拣流程优化建议

04.

社区团购手工分拣流程的未来发展



PART ONE

社区团购手工分拣 流程概述



手工分拣的定义和作用



手工分拣：指通过人工方式对商品进行分类、拣选、包装等作业流程

作用：确保商品准确无误地送达客户，提高客户满意度，降低物流成本

手工分拣的适用范围




适用场景：适用于订单量较小、分拣需求较为简单的场景



适用商品：适用于非标准化的商品，如生鲜、果蔬等




适用规模：适用于小型社区团购平台或个体户




适用条件：需要具备一定的场地、设备和人力条件


手工分拣的优缺点



优点：成本低，灵活性强，
可应对各种订单量



缺点：效率低，容易出错，
难以保证分拣质量



PART TWO

社区团购手工分拣 流程细节



订单整理



按照商品类型分类整理订单

根据订单地址和配送时间进行排序



核对订单信息，确保无误

打印订单信息，准备分拣

商品核对



商品名称与订单
信息一致

商品数量与订单
信息一致

商品规格与订单
信息一致

商品质量检查，
确保无损坏

分拣标签打印



打印分拣标签的设备：选择合适的打印机，确保标签清晰可读

标签格式：设计简洁明了的标签格式，包括商品名称、数量、价格等信息

标签粘贴位置：确保标签粘贴在商品上显眼且不易脱落的位置

标签打印数量：根据分拣商品的数量，打印相应数量的分拣标签

标签粘贴



标签的分类与标识

标签的粘贴位置与方式

标签的维护与更新

标签粘贴对分拣效率的影响

以上内容仅为本文档的试下载部分，为可阅读页数的一半内容。如要下载或阅读全文，请访问：
<https://d.book118.com/965200110211011133>