

# 儿童常见呼吸系统疾病概述

儿童呼吸系统疾病是常见病，可分为上呼吸道感染、下呼吸道感染、支气管哮喘等。这些疾病给儿童的健康带来很大影响，家长需要掌握相关的知识，及时发现和治疗。

 by gdadgsd hrdhad



# 肺炎

## 定义

肺炎是由细菌、病毒、真菌或寄生虫等病原体感染肺部引起的炎症。儿童肺炎是最常见的呼吸道感染之一。

## 症状

儿童肺炎的常见症状包括发烧、咳嗽、呼吸急促、呼吸困难、胸痛、食欲不振、呕吐和腹泻等。

## 诊断

医生会通过体检、胸部X线片、血常规、痰培养等方法诊断肺炎。

## 治疗

肺炎的治疗方法取决于病原体类型、儿童的年龄和病情。通常包括抗生素、抗病毒药物、氧疗、吸入治疗等。

# 支气管炎

## 1 定义

支气管炎是指支气管粘膜的炎症，是儿童常见呼吸系统疾病之一。

## 3 症状

咳嗽、咳痰、发热、胸闷等是常见的症状。

## 2 病因

病毒感染是最常见的病因，细菌感染也可能引起支气管炎。

## 4 治疗

支气管炎的治疗主要以对症治疗为主，包括止咳化痰、抗病毒或抗生素治疗等。

# 哮喘

## 定义

哮喘是一种常见的慢性呼吸系统疾病。它是气道慢性炎症反应，导致气道过度反应，并伴有反复发作的喘息、气促、胸闷和咳嗽等症状。

## 临床表现

哮喘发作时，患者会出现喘息、气促、胸闷和咳嗽等症状，严重时可能伴有呼吸困难和窒息感。

## 病因

哮喘病因复杂，涉及遗传和环境因素。过敏原、刺激性气体、病毒感染等均可诱发哮喘。

## 治疗

哮喘的治疗目标是控制症状，预防哮喘发作，改善患者的生活质量。常用的治疗方法包括药物治疗、物理治疗和生活方式干预等。

# 过敏性鼻炎



## 症状

常见的症状包括鼻塞、流鼻涕、打喷嚏、鼻痒等。症状通常在接触过敏原后数分钟至数小时内出现。



## 诊断

诊断主要依靠病史询问、体格检查和过敏原检测。过敏原检测可以确定过敏原的种类。



## 治疗

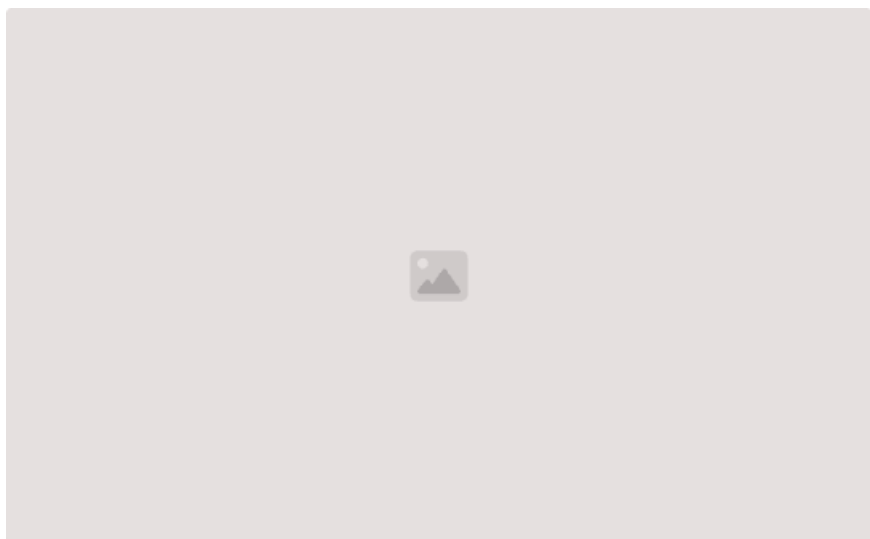
治疗目标是控制症状，减少过敏原接触。治疗方法包括药物治疗、免疫治疗等。



## 预防

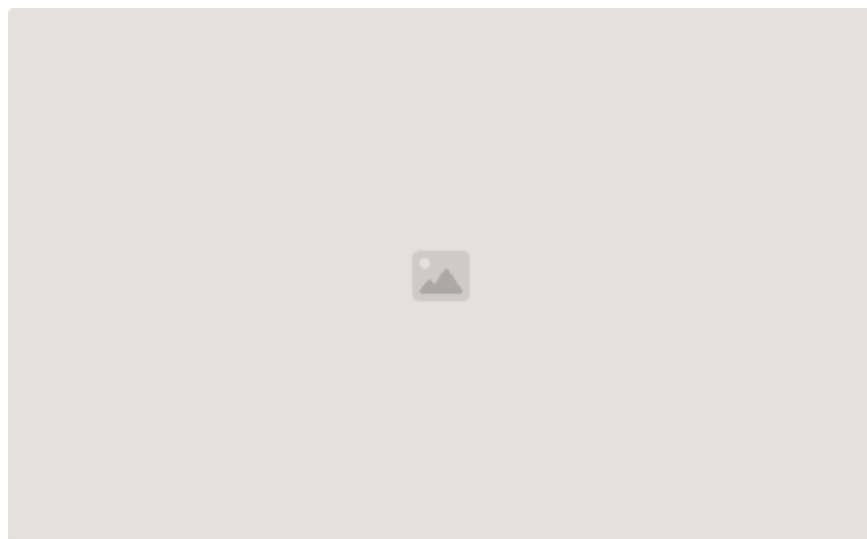
预防过敏性鼻炎的关键是避免接触过敏原。过敏原检测后，应尽量避免接触过敏原。

# 鼻窦炎




## 鼻窦炎的症狀

鼻窦炎是鼻窦炎症，常伴有鼻塞、头痛、脸部疼痛等症状，严重者可导致嗅觉减退、耳闷等。



## 诊断方法

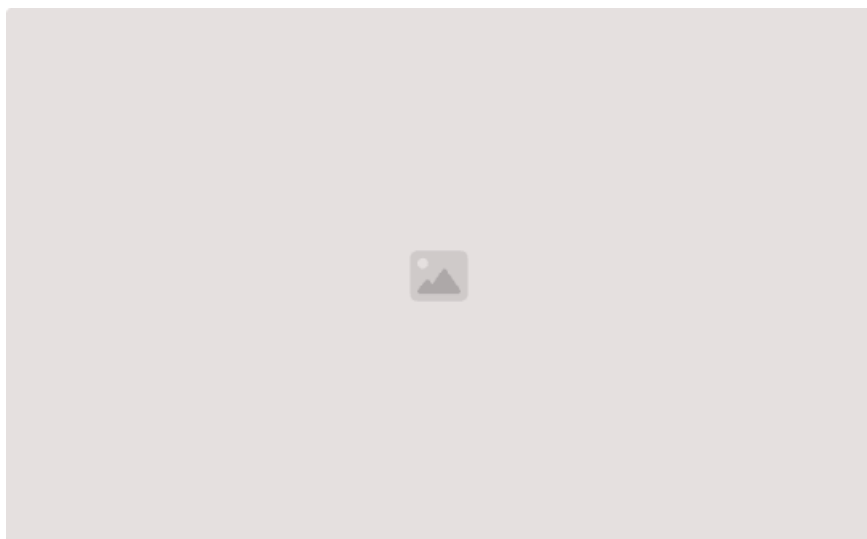
鼻窦炎的诊断主要依靠症状和鼻窦CT检查，医生会根据患者的症状、病史和检查结果进行诊断。



## 治疗方案


鼻窦炎的治疗主要包括药物治疗，包括抗生素、鼻腔喷雾剂等，必要时可进行手术治疗。

# 扁桃体炎




## 扁桃体的结构

扁桃体位于咽喉后部，是免疫系统的一部分，有助于抵御感染。



## 常见症状

扁桃体炎的典型症状包括咽痛、吞咽困难、发热，以及颈部淋巴结肿大。



## 诊断与治疗

医生会通过观察咽喉，以及进行必要的检查来诊断扁桃体炎。治疗通常包括抗生素、止痛药和休息。

# 咽炎

## 1. 概述

咽炎是指咽部黏膜的炎症，可分为急性咽炎和慢性咽炎。

## 3. 症状

典型症状包括咽部疼痛、干痒、异物感、吞咽困难等。

## 2. 病因

常见病因包括病毒感染、细菌感染、过敏、刺激性气体、烟酒等。

## 4. 治疗

治疗方法主要包括药物治疗、物理治疗、饮食调整等。



# 喉炎



## 喉部炎症

喉炎通常由病毒或细菌感染引起，导致喉部发炎。



## 症状

常见症状包括咳嗽、声音嘶哑、咽喉疼痛和吞咽困难。



## 诊断

通常通过症状和体格检查诊断，必要时进行喉镜检查。



## 治疗

治疗方法包括休息、多喝水，以及必要时的抗生素治疗。

# 急性上呼吸道感染

## 概述

急性上呼吸道感染（URI）是指上呼吸道，包括鼻子、鼻窦、咽喉和喉部的突然发作感染。它是儿童最常见的疾病之一，通常由病毒引起，如鼻病毒、流感病毒和呼吸道合胞病毒。

## 症状

1. 流鼻涕
2. 咳嗽
3. 喉咙痛
4. 发烧
5. 头痛

## 治疗

大多数 URI 是轻微的，可以通过家庭护理来治疗，例如休息、多喝水和服用止痛药。对于某些情况，可能需要抗生素，但只适用于细菌感染。

## 预防

可以采取一些措施来预防 URI，包括勤洗手、避免接触生病的人和接种疫苗。

# 慢性支气管炎

## 定义

慢性支气管炎是指气管和支气管的慢性炎症，主要症状为反复咳嗽，并伴有痰液，持续时间至少3个月，且每年至少持续2年。

## 病因

慢性支气管炎的病因主要包括长期吸烟、空气污染、职业粉尘暴露、遗传因素、免疫缺陷等。

## 症状

主要症状为反复咳嗽，并伴有痰液，可出现呼吸困难、胸闷、气喘等症状。

## 治疗

慢性支气管炎的治疗以控制症状、减少并发症为主，主要包括药物治疗、物理治疗、生活方式干预等。



# 肺结核

## 病原体

结核分枝杆菌是一种耐酸性细菌，可以经空气传播，主要侵犯肺脏。

## 临床表现

常见的症状包括咳嗽、咳痰、胸痛、发热、盗汗、体重下降等。

## 诊断

可以通过痰液涂片、培养、结核菌素试验等进行确诊。

## 治疗

需使用多种抗结核药物进行长期治疗，一般需要6-9个月。




# 肺脓肿

## 概述

肺脓肿是指肺组织发生局限性坏死并形成脓腔的疾病。儿童肺脓肿较为少见，常由细菌感染引起，尤其是金黄色葡萄球菌和肺炎链球菌。吸入异物、支气管扩张、免疫力低下等因素也可能导致肺脓肿。

## 症状

主要表现为发热、咳嗽、咳痰、胸痛等。痰液常为脓性，可伴有血丝。严重者可出现呼吸困难、气促、发绀等症状。此外，儿童可能出现食欲减退、精神不振、体重下降等。



# 肺气肿

## 定义

肺气肿是一种慢性阻塞性肺疾病，会导致肺泡壁破坏，导致肺泡膨胀和气体交换受损。

## 原因

吸烟是导致肺气肿最常见的原因，其他因素包括空气污染、遗传和某些疾病。

## 症状

常见的症状包括呼吸困难、咳嗽、喘息和胸闷。

## 治疗


治疗方法包括药物治疗、氧疗、肺康复和手术。

# 肺水肿




## 定义

肺水肿是指肺部组织积聚过多液体，导致呼吸困难。患者通常会感到呼吸急促、胸闷和咳嗽。




## 病因

肺水肿的原因有很多，包括心脏病、肺部感染和肾脏疾病。某些药物和高海拔也会导致肺水肿。



## 症状

肺水肿的症状包括呼吸困难、咳嗽、咳痰、胸闷和心跳加速。严重时，可能会导致昏迷。



## 诊断

诊断肺水肿通常需要进行体格检查、胸部X光片和心电图检查。医生可能会根据患者的症状和病史做出诊断。

以上内容仅为本文档的试下载部分，为可阅读页数的一半内容。如要下载或阅读全文，请访问：<https://d.book118.com/967133013111010000>