



颅骨骨折护理



目录



- 颅骨骨折概述
- 颅骨骨折的护理原则
- 颅骨骨折患者的心理护理
- 颅骨骨折患者的康复护理
- 颅骨骨折的预防与健康教育




01

颅骨骨折概述




定义与分类




01

定义




颅骨骨折是指头部骨骼的完整性受到破坏，通常是由于外力作用导致的。



02

分类



根据骨折部位和程度的不同，颅骨骨折可分为线性骨折、凹陷性骨折和粉碎性骨折等类型。

病因与发病机制




颅骨骨折的常见原因包括交通事故、跌落、打击等外力创伤。



02
----->
发病机制

01
----->
病因

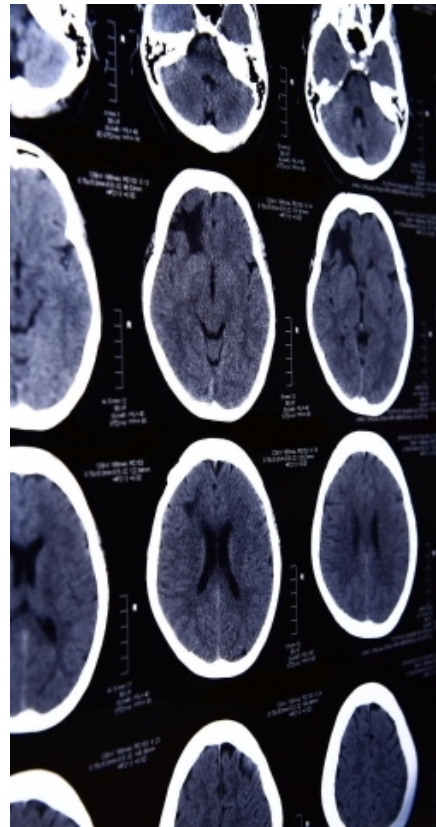



当外力作用于头部时，颅骨受到冲击，导致其完整性受损，引发骨折。





临床表现与诊断



临床表现

颅骨骨折的患者可能出现头痛、恶心、呕吐、出血等症状，严重时可能出现意识障碍、昏迷等症状。



诊断


颅骨骨折的诊断通常依赖于患者的临床表现和影像学检查，如X光、CT等。



02

● 颅骨骨折的护理原则





一般护理

01

休息与活动

确保患者有足够的休息时间，
避免剧烈运动或过度劳累，以
免加重病情。

02

饮食护理

根据患者的具体情况，提供营
养丰富、易于消化的食物，以
促进伤口愈合。

03

心理支持

关注患者的心理状态，给予必
要的安慰和支持，帮助患者保
持积极乐观的心态。

01

观察意识状态

注意观察患者的意识状态，如是否出现昏迷、嗜睡等情况，以便及时发现并处理病情变化。

02

观察生命体征

定期监测患者的体温、脉搏、呼吸和血压等生命体征，及时发现异常情况。

03

观察症状表现

留意患者是否出现头痛、恶心、呕吐等症状，以及症状的严重程度和持续时间。

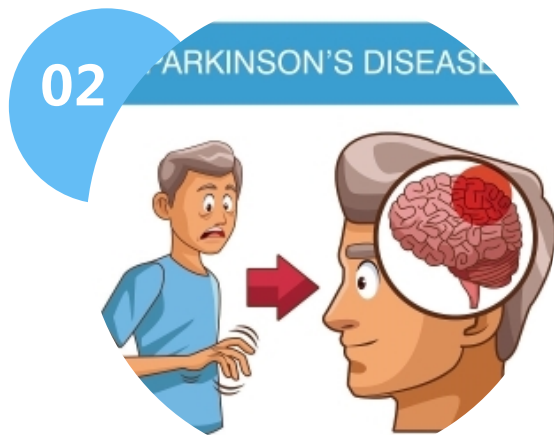
并发症预防



预防颅内感染



保持伤口清洁干燥，定期更换敷料，避免颅内感染的发生。



预防再出血



避免剧烈运动和情绪激动，以免引起颅内血管破裂导致再出血。



预防脑水肿



根据医嘱使用脱水药物，减轻脑水肿，降低颅内压。



03

● 颅骨骨折患者的心理护理 ●



以上内容仅为本文档的试下载部分，为可阅读页数的一半内容。如要下载或阅读全文，请访问：
<https://d.book118.com/977101163105006064>