

癌症的定义和成因

癌症是一种严重的疾病,是由正常细胞发生基因突变而导致细胞失去正常的生长和分裂控制,不断无序增殖并形成肿瘤的一组疾病。癌症的发生与遗传因素、环境因素以及生活方式等多种因素有关,了解这些因素对于预防和控制癌症至关重要。

 by 侃侃

癌症的常见类型

1

肺癌

肺癌是最常见的恶性肿瘤之一，主要分为小细胞肺癌和非小细胞肺癌。其中非小细胞肺癌占大多数，具有较好的治疗效果。

3

结直肠癌

结直肠癌发病率也在逐年上升，通常起源于肠道黏膜的腺瘤。定期肠镜检查有助于早期发现和治疗。

2

乳腺癌

乳腺癌是女性最常见的恶性肿瘤之一，发病率逐年上升。早期发现和规律检查至关重要。

4

前列腺癌

前列腺癌主要发生在老年男性，随着年龄增加发病率不断升高。定期进行前列腺检查很重要。

癌症的早期症状

无痛性肿块

无痛性肿块是许多癌症的最常见早期症状，可出现在乳房、甲状腺、淋巴结等部位。尽早发现并检查很重要。

持续性疼痛

某些癌症会引起持续性疼痛，如骨癌导致骨痛、肝癌引起腹痛等。持续性疼痛需引起重视。


异常出血

异常出血也是癌症的早期表现，如鼻出血、咳血、便血等。需及时查明原因。

消化道症状


胃肠道癌症常表现为吞咽困难、食欲不振、便习改变等症状。及时检查十分重要。

定期体检的重要性




早期发现问题

定期体检可以及时发现一些无明显症状的疾病,如癌症早期变化等,大大提高治愈的可能性。



及时干预治疗

如果在体检中发现问题,医生可以及时进行进一步检查和诊断,从而制定最佳的治疗方案。



提高生活质量

及时发现和治疗,不仅可以延长生命,还能维护和改善患者的生活质量。

癌症筛查的常见方法



乳腺X线检查

乳腺X线检查又称为乳腺钼靶X线检查,是最常见的乳腺癌筛查方法之一。通过X射线照片可以检查出乳腺组织中的异常变化。



肠镜检查

肠镜检查能够直接观察和评估结肠的情况,有助于发现早期肠道肿瘤及其前癌病变。



前列腺特异性抗原检查

前列腺特异性抗原(PSA)检查可帮助筛查并监测前列腺癌。高水平的PSA可能提示存在前列腺癌的可能。

以上内容仅为本文档的试下载部分，为可阅读页数的一半内容。如要下载或阅读全文，请访问：<https://d.book118.com/985024340023011240>