



# 创意绘画作品欣赏

艺术家角色

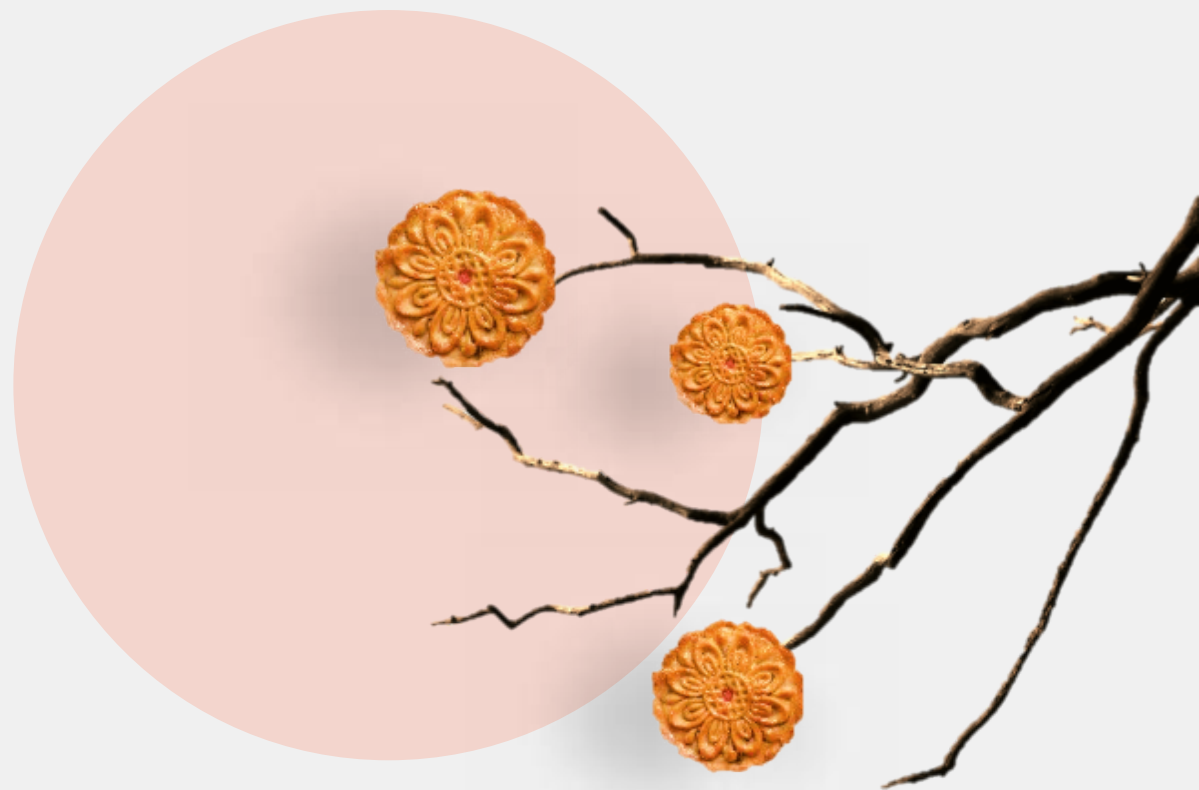
Presenter name

## Agenda

1. 绘画的基本知识和技巧
2. 作品传递宁静和和谐
3. 艺术风格与流派介绍
4. 自然景色灵感来源
5. 水彩绘画技法的运用

# 01. 绘画的基本知识和技巧

介绍绘画所使用的材料和工具



# 画笔的种类和用途

## 不同画笔适用技法



### 毛笔

适用于水墨画和中国画



### 油画刷

用于油画和厚重的绘画技法



### 细线笔

适用于绘制细节和线条的准确性



# 颜料选择调配秘诀

## 颜料的选择和调配



### 颜料的种类和特性

不同颜料的特点和用途



### 颜料的色彩搭配

如何选择合适的颜色组合



### 颜料的调配技巧

混合颜料以获得所需的色调和效果

# 画布纸张选择要点

## 画布和纸张的选择

01

### 画布的种类

了解不同种类的画布，选择适合的材质

02

### 纸张的质地

选择适合的纸张质地，以达到理想的效果

03

### 尺寸的考虑

根据作品的大小和需要，选择合适的尺寸

# 绘画中的基本技巧

## 绘画技巧的实践和掌握



### 线条的运用

线条是构建作品结构的基础元素



### 明暗的处理

通过对光影的处理来突出作品的立体感



### 层次的表现

通过层次的设置来营造作品的深度和空间感

# 色彩和光影的运用

## 色彩与光影的表现力

---

### 色彩的运用

给作品注入情感和氛围



### 光影的表现

营造画面的深度和立体感



### 对比与饱和度

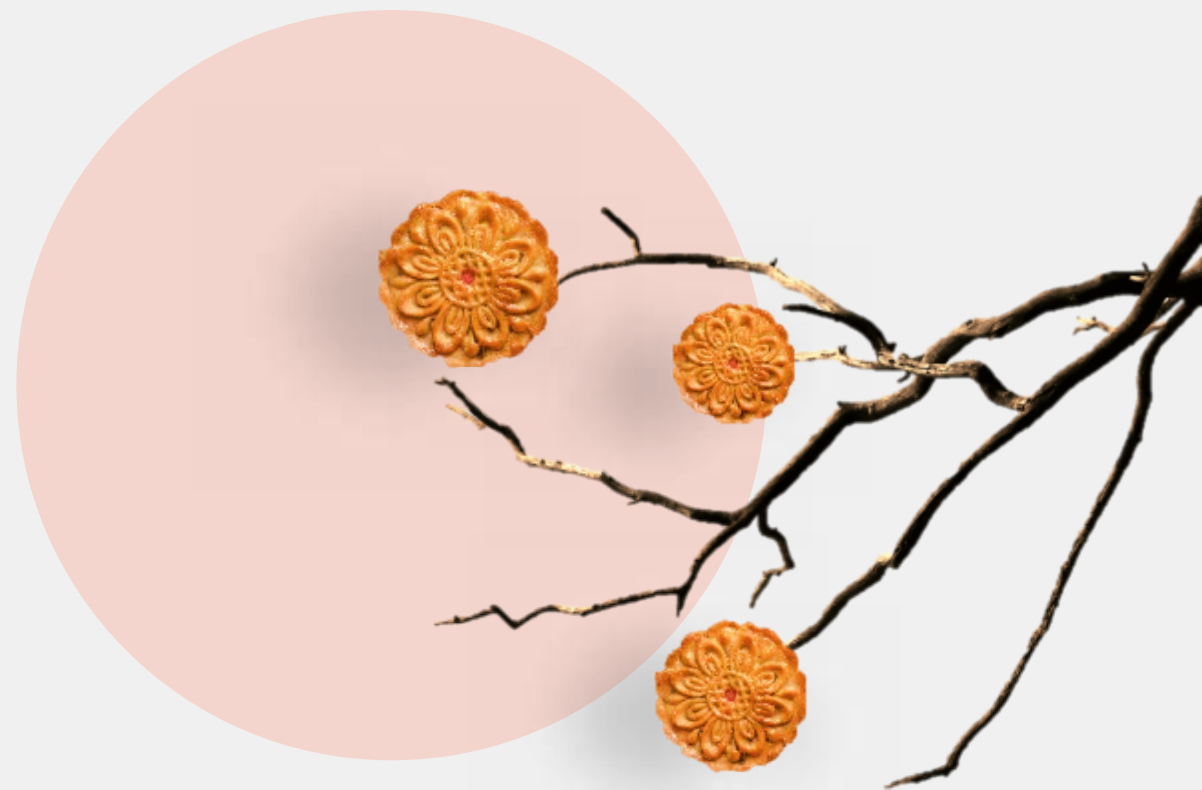
调整色彩的明暗和鲜艳度





## 02.作品传递宁静和和谐

艺术家的宁静和谐



# 色彩和构图的表达

## 构图和色彩的协调

### 01 对比与平衡

对比平衡构图

### 02 色彩的选择

运用柔和的色调和冷暖色彩的搭配，传达出宁静的情感

### 03 形状和线条的运用

利用简洁的形状和线条，营造出静谧的氛围

# 绘画作品的主题和意境

## 表达内心的平静与和谐



### 自然景色的恬静

描绘自然景色细节



### 静物的沉静

通过描绘静物的细节，营造出一种宁静的氛围



### 人物的宁和

通过描绘人物的表情和姿态，表达出一种内心的和谐

# 观赏绘画作品体验

## 情感与心灵的共振




### 美与平静

作品展现美与平静  
带来宁静。



### 情感的抒发

艺术家通过作品传  
递自己的情感，触  
动观众的共鸣和感  
动



### 思考与启发

观赏绘画作品能够  
引发人们的思考，  
启发他们对生活和  
世界的独特见解

# 艺术家的创作心路历程

## 创作心路历程

01

### 艺术家的灵感源泉

大自然灵感美感

02

### 情感的表达方式

通过绘画作品传递个人情感和心境，表达内心的宁静与和谐


03

### 作品中的审美追求

追求艺术的审美标准，通过作品呈现独特的美感和表现力


# 观众与作品的互动体验

## 艺术作品与观众之间的互动



### 观众的情感共鸣

作品中宁静与和谐引发观众共鸣 -  
作品中宁静和谐触动观众。



### 观众的想象与联想

艺术作品中所展现的宁静与和谐激发观众的想象力，引发联想，丰富个体的感知

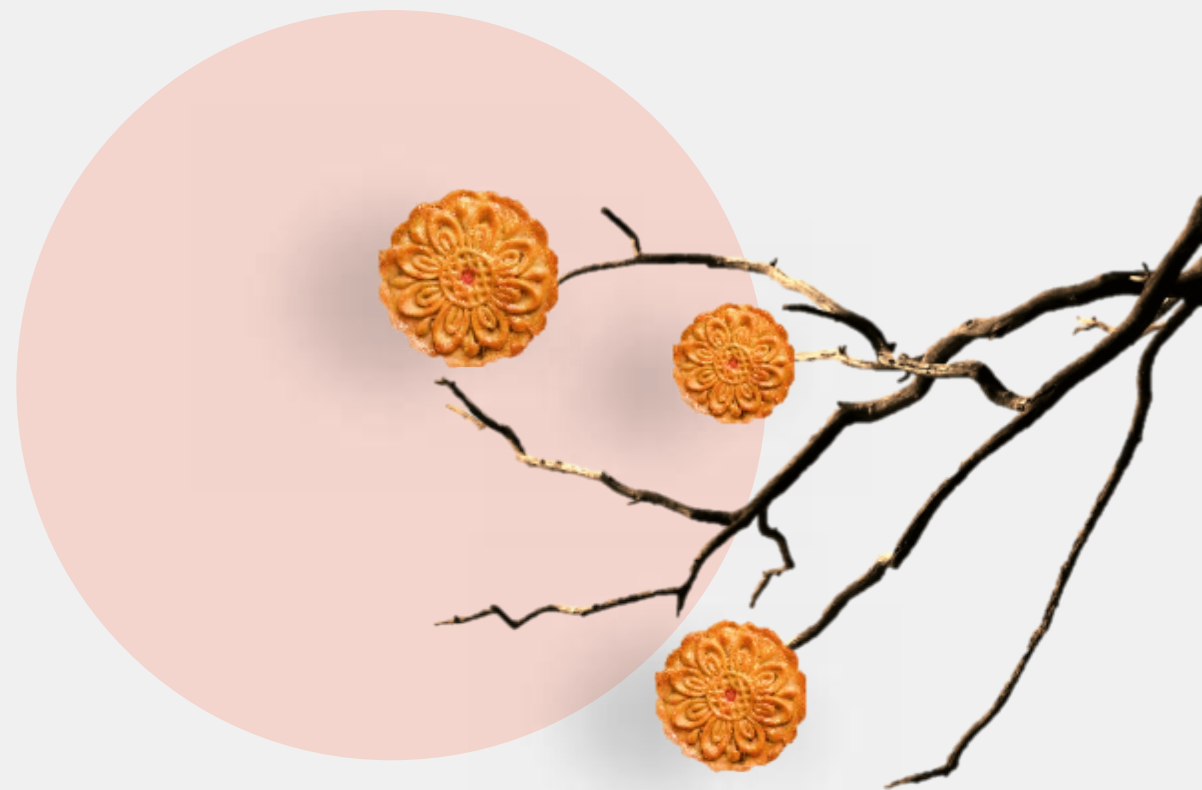


### 观众与作品的对话

观众可以通过对作品的审视与思考，与作品进行一种默契的对话，感受到宁静与和谐的氛围

## 03. 艺术风格与流派介绍

介绍现实主义绘画的特点和代表作品



# 历史背景和发展

## 现实主义绘画

---

反映真实细节情感

## 印象派绘画

---

追求捕捉瞬间的光影和色彩变化

## 不同艺术风格和流派的背后

## 抽象表现主义绘画

---

通过抽象形式表达内心情感和思想



以上内容仅为本文档的试下载部分，为可阅读页数的一半内容。如要下载或阅读全文，请访问：  
<https://d.book118.com/985124021143012003>