

腺样体肥大护理查房



目录

- 腺样体肥大的概述
- 腺样体肥大的护理措施
- 腺样体肥大的治疗进展
- 腺样体肥大的预防与保健
- 病例分享与讨论

01

腺样体肥大的概述

定义与特征



定义

腺样体肥大是指腺样体因炎症的反复刺激而发生病理性增生，导致鼻咽腔狭窄，从而引起鼻塞、打鼾等症状。



特征

腺样体肥大通常在儿童期发病，且随着年龄增长，症状逐渐加重。



病因与病理机制


病因

腺样体肥大的主要病因是反复的上呼吸道感染和慢性鼻炎。此外，过敏、免疫等因素也可能导致腺样体肥大。

病理机制

腺样体肥大的病理机制主要是炎症反应导致腺样体组织增生和肥大。





临床表现与诊断

临床表现

腺样体肥大的主要症状包括鼻塞、打鼾、张口呼吸等。此外，还可能出现听力下降、注意力不集中等症状。

诊断

腺样体肥大的诊断主要通过鼻咽镜检查 and 影像学检查（如X线、CT等）进行。医生会根据患者的症状、体征和检查结果综合判断是否为腺样体肥大。




02

腺样体肥大的护理 措施



日常护理指导



01

保持室内空气清新


定期开窗通风，保持室内空气流通，减少病菌滋生。



02

饮食护理

给予清淡、易消化的食物，避免刺激性食物和饮料，鼓励多喝水。



03

口腔卫生

保持口腔清洁，饭后漱口，预防口腔感染。



04

睡眠护理

提供安静舒适的睡眠环境，保持正确的睡姿，有助于减轻鼻塞和打鼾症状。



家庭护理要点



观察病情变化

留意孩子的呼吸、睡眠和进食状况，如有异常及时就医。



正确使用药物

按照医生的指导正确使用药物，注意观察不良反应。



定期复查

遵医嘱定期到医院复查，了解病情变化。



增强免疫力

合理安排孩子的作息时间，保证充足的睡眠和适当的运动，有助于提高免疫力。

03

腺样体肥大的治疗 进展

以上内容仅为本文档的试下载部分，为可阅读页数的一半内容。如要下载或阅读全文，请访问：
<https://d.book118.com/986004100204010105>