

股骨颈骨折的观察与护理

目录

- 引言
- 股骨颈骨折的原因和影响
- 股骨颈骨折的症状和诊断
- 股骨颈骨折的观察与护理
- 预防股骨颈骨折的措施

01

引言



目的和背景



股骨颈骨折是一种常见的骨折类型，主要发生于老年人群体。由于骨质疏松和骨量减少，老年人容易发生股骨颈骨折。了解股骨颈骨折的观察与护理方法对于提高患者的生活质量和康复效果具有重要意义。

随着人口老龄化的加剧，股骨颈骨折的发病率呈上升趋势。因此，对于医护人员和患者家属来说，掌握股骨颈骨折的观察与护理技巧显得尤为重要。

定义与分类

- 股骨颈骨折是指股骨头至股骨颈基底部之间的骨折。根据骨折线的位置和方向，股骨颈骨折可分为头下型、经颈型和基底型。不同类型的股骨颈骨折具有不同的治疗方法和预后。



02

股骨颈骨折的原因和影响

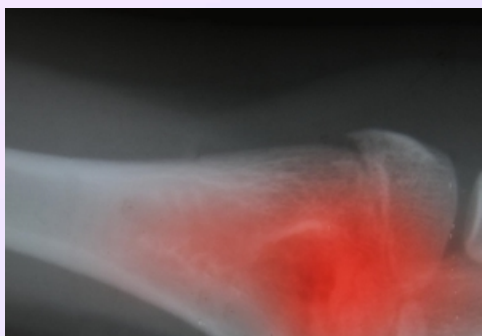


原因



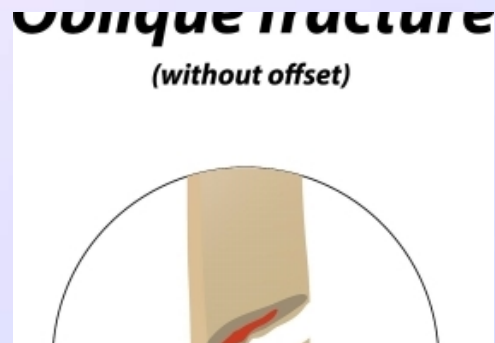
外伤

跌倒、车祸、高处坠落等外伤导致股骨颈骨折。



骨质疏松

骨质疏松症患者的骨质较为脆弱，容易发生骨折。



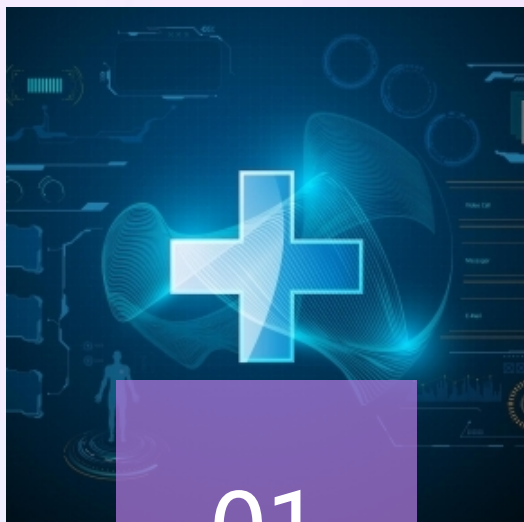
骨骼疾病

骨髓炎、骨肿瘤等骨骼疾病可能导致股骨颈骨折。



其他因素

年龄、激素水平、长期使用某些药物等也可能增加骨折风险。



01

疼痛


骨折部位疼痛，活动受限。



02

功能障碍

关节僵硬、肌肉萎缩等，影响行走和日常生活。



03

心理影响

患者可能产生焦虑、抑郁等心理问题。



04

并发症

长期卧床可能导致褥疮、肺炎等并发症。

03

股骨颈骨折的症状和诊断

症状

疼痛

股骨颈骨折部位出现剧烈疼痛，尤其是在活动或负重时加剧。



肿胀

骨折部位周围出现肿胀，皮肤颜色可能改变。

畸形

骨折可能导致患肢出现短缩、旋转或成角畸形。



功能障碍

患肢活动受限，无法承重或行走。

以上内容仅为本文档的试下载部分，为可阅读页数的一半内容。如要下载或阅读全文，请访问：
<https://d.book118.com/988111050115006052>