

产妇疼痛健康教育

汇报人：xxx

20xx-05-29



PROJECT

目录

CONTENTS

- 疼痛基本概念与认知
- 产前疼痛预防与准备
- 产时镇痛方法介绍与应用
- 产后疼痛管理与康复训练
- 并发症预防与应对策略
- 总结回顾与答疑解惑环节





01 疼痛基本概念与认知





疼痛定义及分类

疼痛是一种令人不快的感觉和情绪上的感受，伴随有现存或潜在的zu织损伤。


疼痛定义

疼痛分类

包括急性疼痛和慢性疼痛，产妇疼痛大多属于急性疼痛。



产妇疼痛特点与影响因素



产妇疼痛特点

产妇疼痛具有生理性、阶段性、复杂性等特点，疼痛程度和感受因个体差异而异。

影响因素

产妇疼痛受多种因素影响，包括生理因素（如子宫收缩、产道损伤等）、心理因素（如焦虑、恐惧等）和环境因素（如医疗环境、家庭支持等）。



疼痛评估方法与指标

评估方法

包括自我评估法、行为评估法和生理评估法等，根据产妇具体情况选择合适的评估方法。



评估指标

常用的疼痛评估指标包括疼痛强度、疼痛性质和疼痛对生活质量的影响等。



正确对待疼痛观念



疼痛是机体的一种保护机制，不应被过度抑制或忽视。



产妇应树立积极应对疼痛的观念，通过科学的方法和手段缓解疼痛。



医护人员应关注产妇的疼痛问题，提供及时有效的疼痛管理和支持。





02 产前疼痛预防与准备





产前检查及高危因素筛查



01

定期进行产前检查

包括宫高、腹围、胎位等常规检查，以及必要的实验室检查，确保母婴健康。

02

高危因素筛查

针对可能增加分娩疼痛的高危因素，如高龄、肥胖、妊娠高血压等进行早期筛查，以便及时干预。

03

评估分娩方式

根据产妇和胎儿的具体情况，评估合适的分娩方式，减少不必要的疼痛。



孕期保健知识普及



孕期营养指导

制定合理的饮食计划，控制体重增长，降低巨大儿等导致难产的风险。



孕期运动建议

进行适当的孕期运动，如孕妇瑜伽、散步等，以增强体质，减轻分娩疼痛。

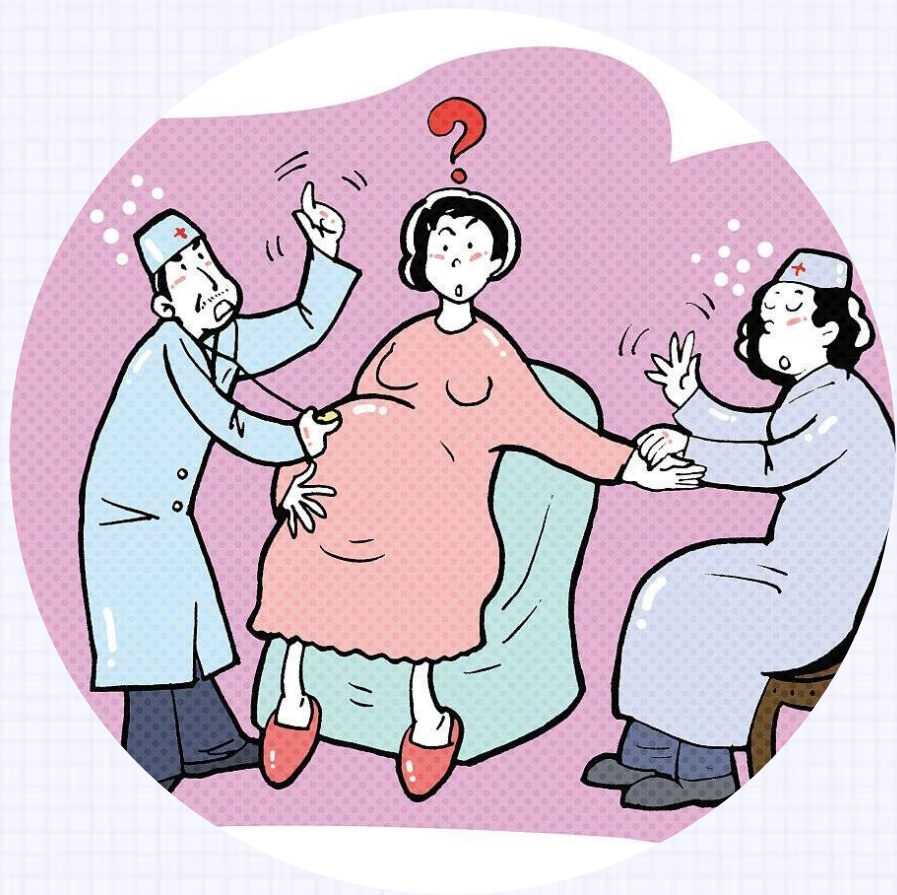


心理调适

指导孕妇进行心理调适，保持乐观心态，减轻对分娩疼痛的恐惧感。



分娩镇痛技术选择指导



药物镇痛

介绍药物镇痛的原理、适应症、禁忌症及可能产生的副作用，帮助产妇做出明智的选择。

非药物镇痛

讲解非药物镇痛方法，如导乐陪伴、呼吸减痛法、按摩等，以辅助缓解疼痛。

镇痛方式选择策略

根据产妇的具体情况 and 需求，制定个性化的镇痛方案，提高镇痛效果。

家庭成员支持与陪伴重要性

情感支持


强调家庭成员在孕期和分娩过程中给予产妇情感支持的重要性，减轻其焦虑和恐惧。

陪伴分娩

鼓励家庭成员参与陪伴分娩，提供心理安慰和鼓励，共同度过这一特殊时期。

照顾产妇生活起居

指导家庭成员在产后照顾产妇的生活起居，确保其得到充分的休息和营养补充，有助于身体康复。





03

产时镇痛方法介绍与应 用





药物性镇痛方法及注意事项



常用的药物性镇痛方法

椎管内分娩镇痛是目前应用最广泛且效果比较理想的一种分娩镇痛方式，通过向椎管内注射局麻药和阿片类药物达到镇痛效果。



注意事项

在进行椎管内分娩镇痛前，应对产妇进行全面评估，排除相关禁忌症，如凝血功能障碍、脊柱畸形等；同时需密切监测产妇生命体征和胎儿情况，确保安全。



其他药物性镇痛方法

还包括笑气吸入镇痛、静脉自控镇痛等，可根据产妇具体情况和需求选择适合的镇痛方式。



注意事项

使用任何药物性镇痛方法前都应详细告知产妇相关风险及益处，并取得其知情同意；同时需严格掌握药物使用剂量和时机，确保镇痛效果和安全性。



非药物性镇痛技巧指导



呼吸减痛法

通过指导产妇进行深呼吸、慢呼吸等呼吸调节方式，以减轻疼痛和焦虑情绪。



技巧要点

按摩时应保持轻柔而有力的手法，避免过度用力造成不适；同时可与呼吸减痛法结合使用，提高镇痛效果。



技巧要点

呼吸时应保持深而慢的节奏，用鼻子吸气、嘴巴呼气，并尝试将注意力集中在呼吸上，有助于缓解疼痛。



自由体位与运动

鼓励产妇在产时采取自由体位，如站立、跪位、俯卧等，并进行适当的运动，以促进胎儿下降和缓解疼痛。



按摩与触摸

通过按摩和触摸产妇的特定部位，如背部、腹部等，以帮助缓解疼痛和肌肉紧张。



技巧要点

产妇可根据自身情况选择合适的体位和运动方式，避免长时间保持同一姿势造成疲劳和不适；同时需保持运动幅度和强度的适宜性，确保安全。



个体化镇痛方案制定

综合评估

对产妇进行全面评估，包括年龄、身体状况、疼痛耐受程度等因素，以确定合适的镇痛方案。

方案调整

根据产妇在分娩过程中的实际情况和反馈，及时调整镇痛方案，确保镇痛效果的最佳化。



团队协作

由产科医生、麻醉师、助产士等多学科团队共同协作，为产妇提供全方位的镇痛服务。

沟通与交流

团队成员之间应保持密切沟通与交流，确保信息及时准确传递，提高团队协作效率。

以上内容仅为本文档的试下载部分，为可阅读页数的一半内容。如要下载或阅读全文，请访问：
<https://d.book118.com/997106144154010001>