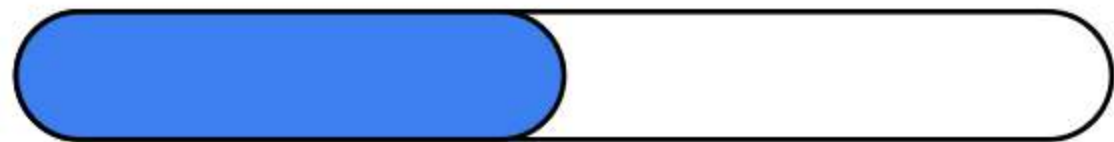


下肢静脉血栓形成的 护理措施



目录

CONTENTS

- 概述
- 预防措施
- 治疗措施
- 护理措施
- 并发症的预防与处理

01

概述



定义与特点



定义

下肢静脉血栓形成是指下肢静脉内血液凝结，导致血管堵塞，影响血液循环。



特点

下肢静脉血栓形成通常表现为下肢肿胀、疼痛、皮肤温度升高和浅静脉曲张等症状，严重时可导致肺栓塞。



病因与发病机制



病因

下肢静脉血栓形成的病因包括长期卧床、手术、创伤、慢性炎症等。

发病机制

下肢静脉血栓形成主要与血液高凝状态、血流缓慢和血管内皮损伤有关。



临床表现与诊断

临床表现

下肢静脉血栓形成的主要症状包括下肢肿胀、疼痛、皮肤温度升高和浅静脉曲张等。严重时可出现呼吸困难、胸痛、咯血等肺栓塞症状。


诊断

下肢静脉血栓形成的诊断主要依靠临床表现和辅助检查，如血管超声、静脉造影等。



02

预防措施





健康教育与风险评估

健康教育

向患者及家属宣传下肢静脉血栓形成的原因、危害和预防措施，提高患者的自我保护意识。

风险评估

对存在下肢静脉血栓形成高危因素的患者进行风险评估，如年龄、肥胖、长期卧床等，以便采取针对性的预防措施。





生活习惯调整



饮食调整

保持低脂、低糖、高纤维的饮食习惯，多喝水，以降低血液黏稠度，预防血栓形成。

运动锻炼

鼓励患者进行适量的有氧运动，如散步、慢跑等，以促进血液循环，降低下肢静脉血栓形成的风险。





药物预防



抗凝药物


对于存在下肢静脉血栓形成高危因素的患者，医生可能会开具抗凝药物，如华法林、低分子量肝素等，以降低血液凝固的风险。

溶栓药物

对于已经出现下肢静脉血栓的患者，医生可能会开具溶栓药物，如尿激酶、链激酶等，以溶解血栓，恢复血管通畅。

03

治疗措施



以上内容仅为本文档的试下载部分，为可阅读页数的一半内容。如要下载或阅读全文，请访问：
<https://d.book118.com/998001102003006055>