

运输管理系统（TMS）

用户操作手册

第 1.00 版

2019 年 9 月 2 日

测试部-王杨燕

百茂科技有限公司

修订记录

| 版本 | 日期 | 内容 | 页码 | 修改人 |
|------|----------|------|----|-----|
| 1.00 | 2019-9-2 | 创建内容 | - | 王杨燕 |
| | | | | |
| | | | | |
| | | | | |
| | | | | |
| | | | | |
| | | | | |
| | | | | |
| | | | | |
| | | | | |
| | | | | |
| | | | | |
| | | | | |
| | | | | |

| | | | | |
|--|--|--|--|--|
| | | | | |
| | | | | |

目录

| | |
|-----------------------|--|
| 一、系统说明 | |
| 1.1 系统介绍..... | |
| 1.2 系统运行环境 | |
| 1.3 系统用户须知 | |
| 二、系统功能与操作 | |
| 2.1 系统主页..... | |
| 2.2 登录..... | |
| 2.3 企业服务（企业端） | |
| 2.3.1 企业订单 | |
| 2.3.2 收支统计 | |
| 2.4 三方服务（三方端） | |
| 2.4.1 订单管理 | |
| 2.4.2 收支统计 | |
| 2.5 承运商服务（承运商端） | |
| 2.5.1 配载管理 | |
| 2.5.2 到车管理..... | |
| 2.5.3 签收管理 | |
| 2.6 报价管理..... | |
| 2.6.1 成本报价 | |
| 2.6.2 客户报价 | |
| 2.7 客户关系管理 | |
| 2.7.1 客户信息 | |
| 2.7.2 承运商信息 | |
| 2.7.3 车辆信息 | |
| 2.7.4 收货方管理 | |
| 2.7.5 发货方管理 | |
| 2.8 系统管理..... | |
| 2.8.1 权限管理 | |
| 2.8.2 角色管理 | |
| 2.8.3 组织架构 | |
| 三、补充说明 | |

一、系统说明

1.1 系统介绍

本系统为百茂物流供应链 SaaS 平台中运输模块业务系统，可拆解为三端，即企业端、三方端、承运商端。系统为企业端提供企业订单详情查询、轨迹查询等功能，帮助生产企业用户实时查看订单日志、货物运输状况等；三方企业可使用系统创建生产企业订单或直接对接企业订单 ERP系统完成货物订单管理工作，同时可将订单指派到承运商或司机，使订单向下游流转；承运商进入系统后可直接对接收到的订单数据进行配载操作，传递订单到司机进行实际运输。到此，TMS系统完成了订单从创建到指派再到配载运输的业务流程，全程可管可控，并形成了业务数据闭环。

1.2 系统运行环境

浏览器：Chrome（10+）、firefox（4+）、IE（9+）、Safari（4+）；

系统：window XP、windows 7、windows 10、Mac OS*10.5（Leopard）；

浏览器建议使用最新版本，为了更好支持 html5 相关资源、window XP用户默认 IE 版本如过低请升级至 IE 9 以上版本。

1.3 系统用户须知

系统用户：生产企业、三方公司、承运商公司

系统网址：

二、系统功能与操作

2.1 系统主页

主页由三部分组成，分别为头部操作栏，左侧菜单栏，中间为业务具体操作窗口。具体如下：

(1) 头部操作栏包括刷新、当前登录用户、修改密码、退出等功能；

(2) 左侧菜单栏：不同角色用户登录系统后将会有不同的菜单栏目，方便不同用户在系统中进行分工作业；

(3) 业务操作窗口：顶部为当前打开窗口名称，中间为具体模块页面，可使用头部操作栏中刷新按钮刷新业务窗口页面。

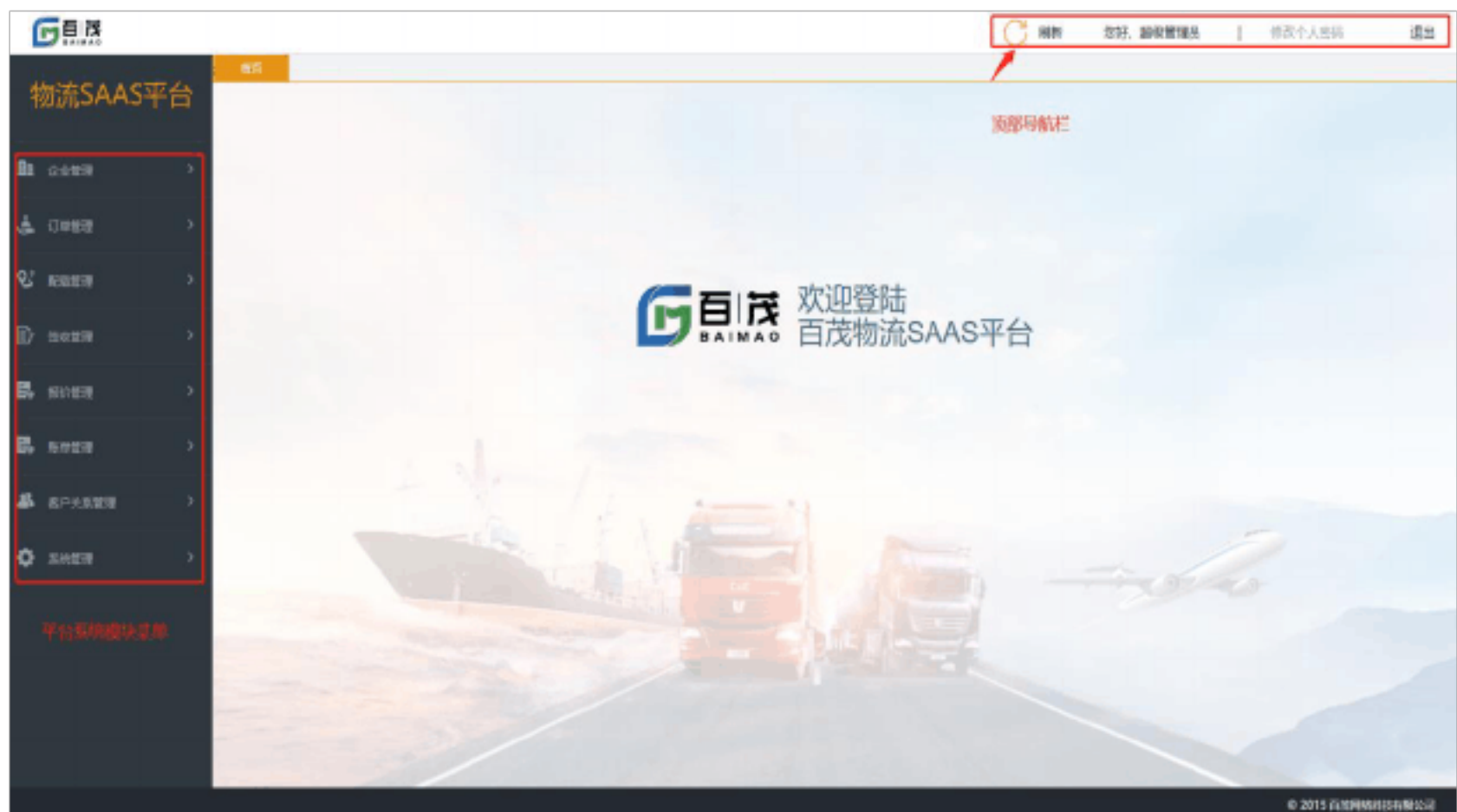


图 2.1 系统主页

2.2 登录

用户使用系统管理员分配的账号进行登录，输入对应的用户名与正确的密码，点击【登录】按钮即可。



图 2.2 登录页面

2.3 企业服务（企业端）

企业用户登入系统后可看到企业管理功能，主要分为企业订单和收支统计两个模块：企业订单与收支统计。

2.3.1 企业订单

点击菜单【企业订单】可进行可管理所有客户委托给三方运输的订单，用户可以点击查看订单详情、查看轨迹、回单确认、电子回单查看等功能。

| 操作 | 订单编号 | 委托人名称 | 创建时间 | 提货城市 | 收货城市 | 货物名称 | 货物重量(吨) | 货物体积(内) | 货物数量 | 总金额 | 状态 | 回单 |
|------|------------------|--------|---------------------|------|------|------|---------|---------|----------|------|-----|----|
| 查看详情 | 101908260000057 | 中德物流集团 | 2019-06-25 11:16:23 | | | 两片 | | | 21892.0 | 0.00 | 已签收 | 回单 |
| 查看详情 | 101908260000045 | 中德物流集团 | 2019-06-25 11:16:23 | | | 两片 | | | 19192.0 | 0.00 | 已签收 | 回单 |
| 查看详情 | 1019082600000139 | 中德物流集团 | 2019-06-25 11:16:23 | | | 两片 | | | 26300.0 | 0.00 | 已签收 | 回单 |
| 查看详情 | 1019082600000284 | 中德物流集团 | 2019-06-25 10:05:05 | | | 两片 | | | 36300.0 | 0.00 | 已签收 | 回单 |
| 查看详情 | 1019082600000154 | 中德物流集团 | 2019-06-25 10:05:05 | | | 两片 | | | 25434.0 | 0.00 | 已签收 | 回单 |
| 查看详情 | 1019082600000553 | 中德物流集团 | 2019-06-25 13:46:54 | | | 两片 | | | 30300.0 | 0.00 | 已签收 | 回单 |
| 查看详情 | 1019082300000240 | 中德物流集团 | 2019-06-25 13:46:54 | | | 两片 | | | 145726.0 | 0.00 | 已签收 | 回单 |
| 查看详情 | 1019082300000190 | 中德物流集团 | 2019-06-25 13:46:54 | | | 两片 | | | 8926.0 | 0.00 | 已签收 | 回单 |
| 查看详情 | 1019082200000267 | 中德物流集团 | 2019-06-21 10:36:02 | | | 两片 | | | 25434.0 | 0.00 | 已签收 | 回单 |
| 查看详情 | 1019082200000152 | 中德物流集团 | 2019-06-21 10:36:02 | | | 两片 | | | 30300.0 | 0.00 | 已签收 | 回单 |

图 2.3.1企业订单

(1) 点击【详情】可以查看订单详情信息，包括订单发货方、收货方、承运商、司机信息、相关金额等，帮助用户了解订单所有的信息。

(2) 点击【轨迹查看】可以查看轨迹，此功能是为企业用户提供订单流转情况以及运输情况的信息查看，包括订单日志，订单车辆轨迹、车辆可视化数据等信息。如图 2.3.2所示

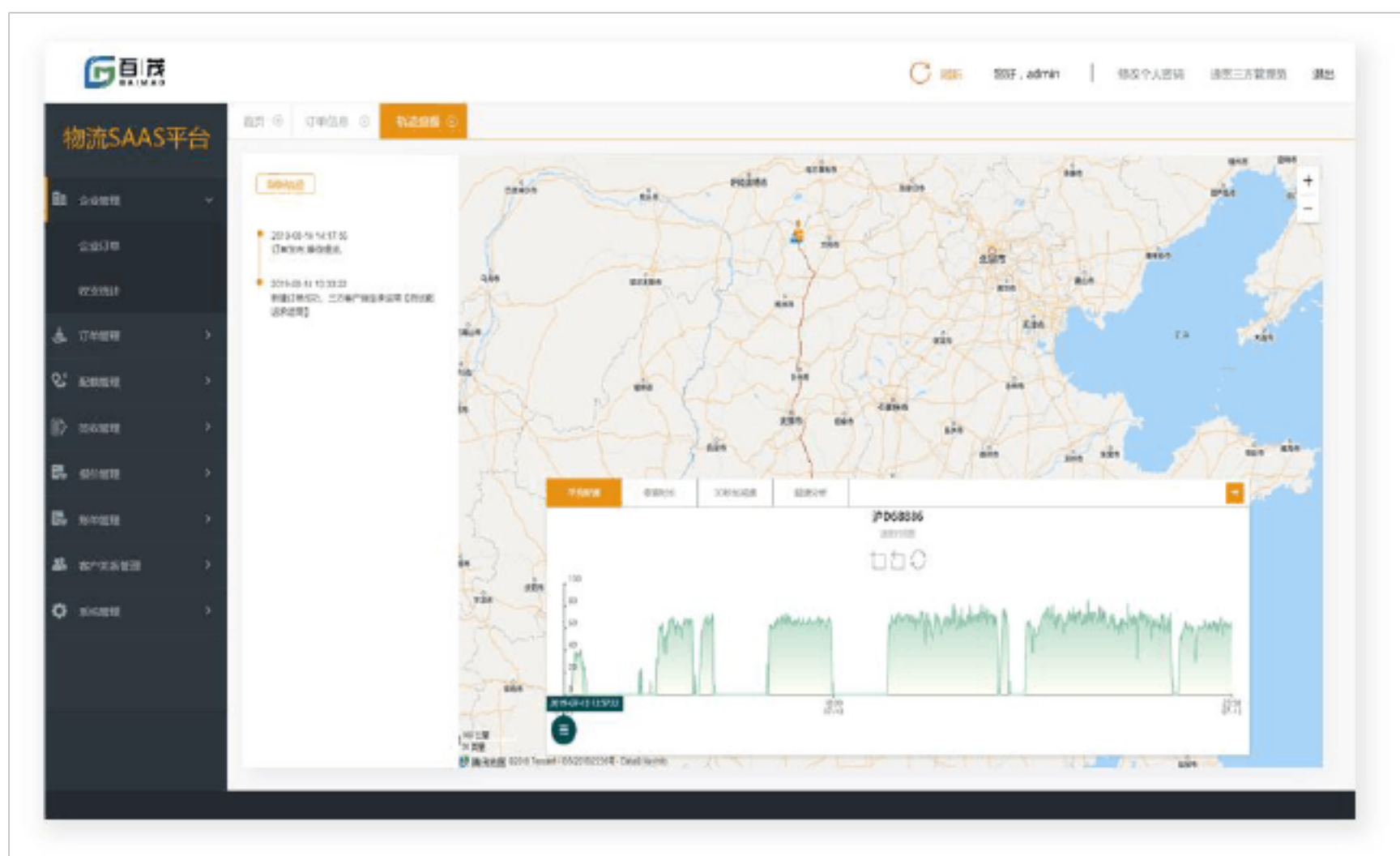


图 2.3.2轨迹查看

(3) 点击【回单确认】是对该订单的回单信息进行确认操作，结束此订单并形成财务数据。

(4) 点击【查看】是查看当前订单回单照片。

2.3.2收支统计

可查看企业订单的收入与支出统计，页面包含条件查询、时间段筛选、汇总

数据展示几个板块，用户可填写订单编号、承运商、收货城市等进行条件查询数据，并且提供今日、近7天、近30天、自定义时间段等四种按时间筛选查看统计数据。

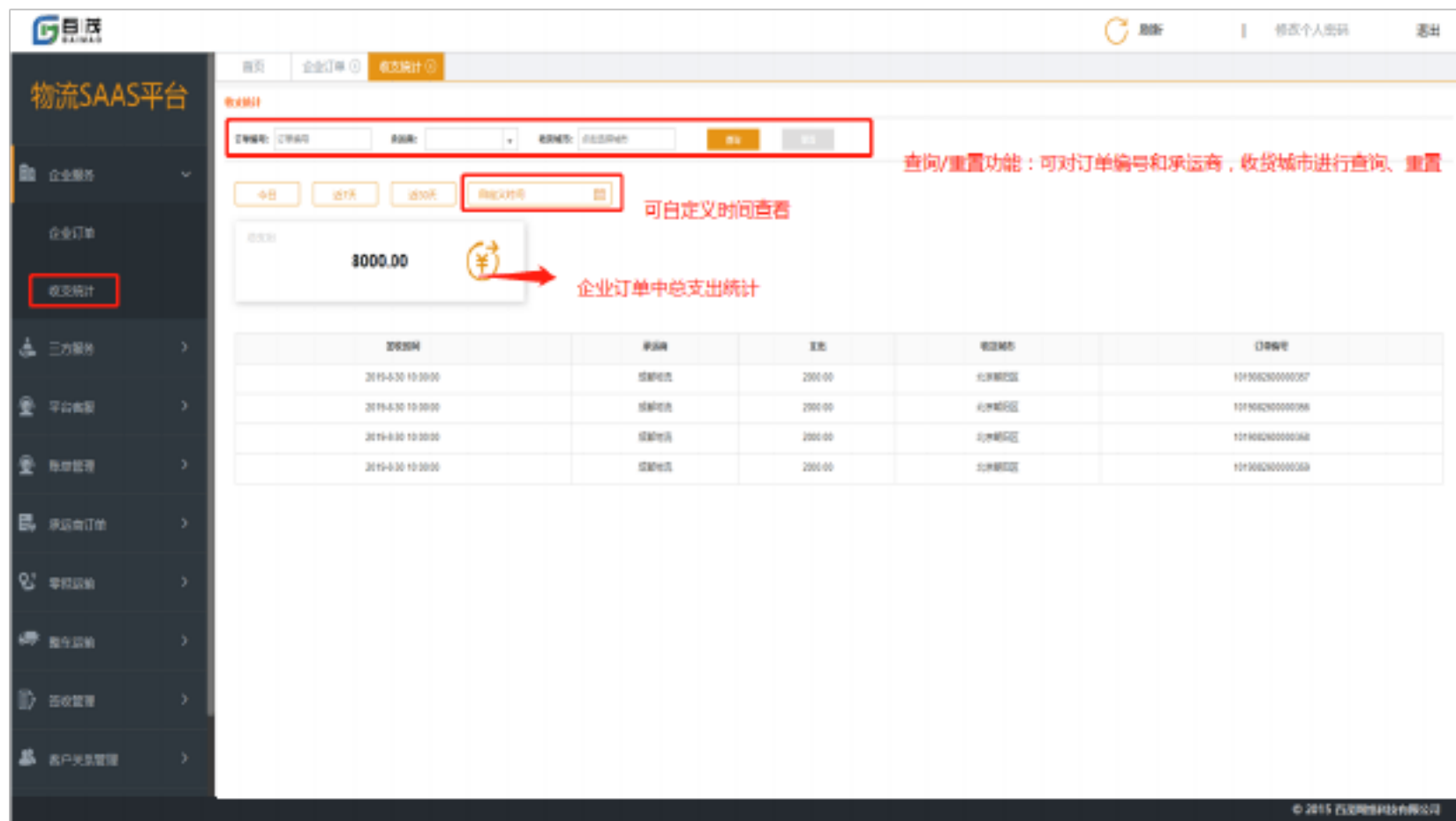


图 2.3.3 收支统计

2.4 三方服务（三方端）

2.4.1 订单管理

订单管理是三方公司对生产企业的需求订单进行管理，包含新增、删除、确认发货、轨迹查看、回单寄出、评价等操作功能。

(1) 点击【新增】是订单创建操作，系统将弹出订单新增页面，填写订单基本信息，包括收货方、发货方、货物信息，并选择指派承运商或指派司机操作。

(2) 点击【删除】后对订单记录进行删除，**订单发货后则不可删除。**

(3) 点击【编辑】可对发货前的订单进行编辑，例如：ERP 对接的企业订单需三方企业对订单进行承运商指派或司机指派，保证订单能够流转到下游企业。

(4) 订单确认无误后点击【确认发货】可将订单信息流转到承运商或司机。

) 选择一条订单记录点击【轨迹查看】可以查看订单日志、订单车辆轨迹、车辆可视化数据等信息。

(6) 评价：弹出评价弹出框，可对订单进行评价。

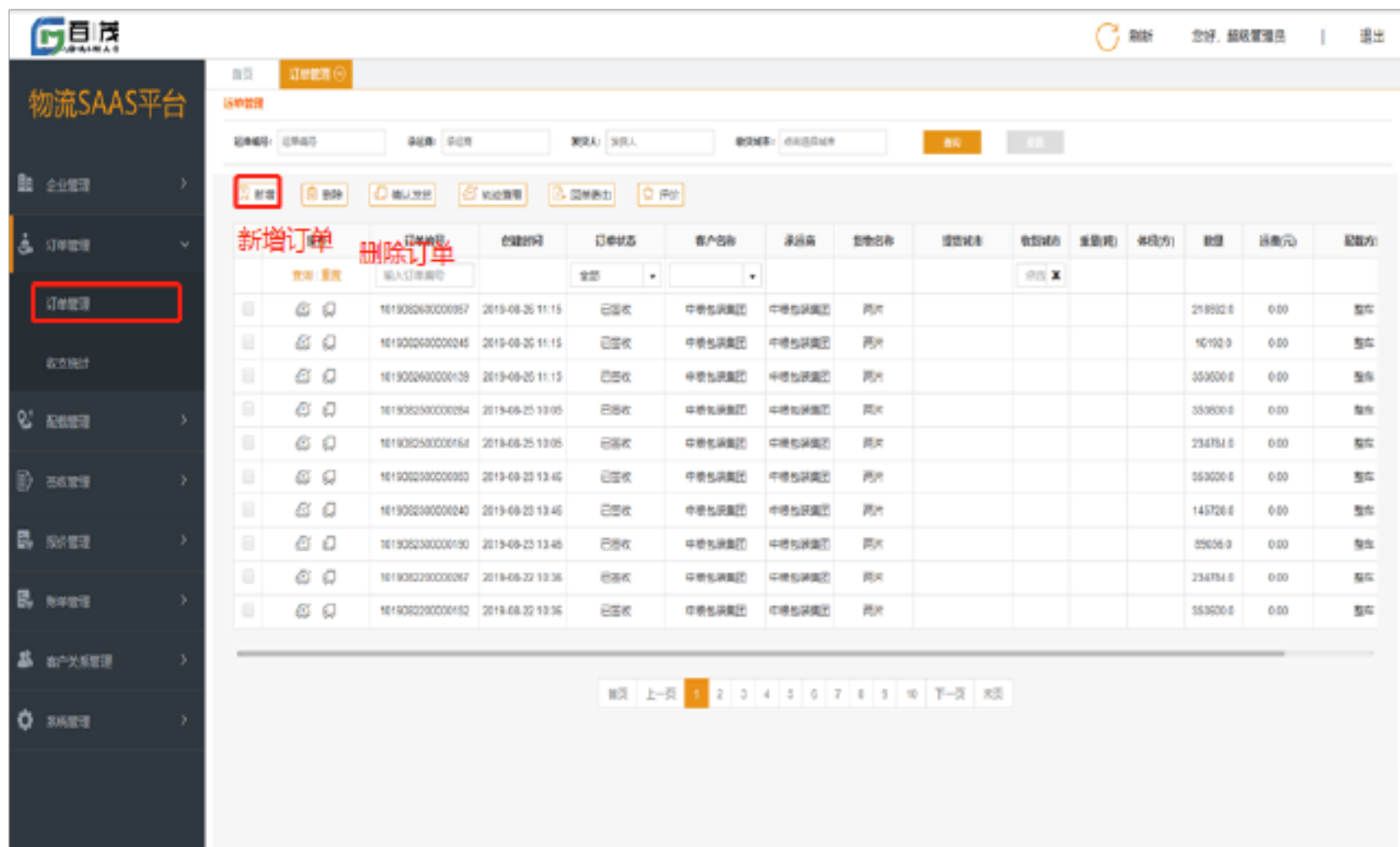
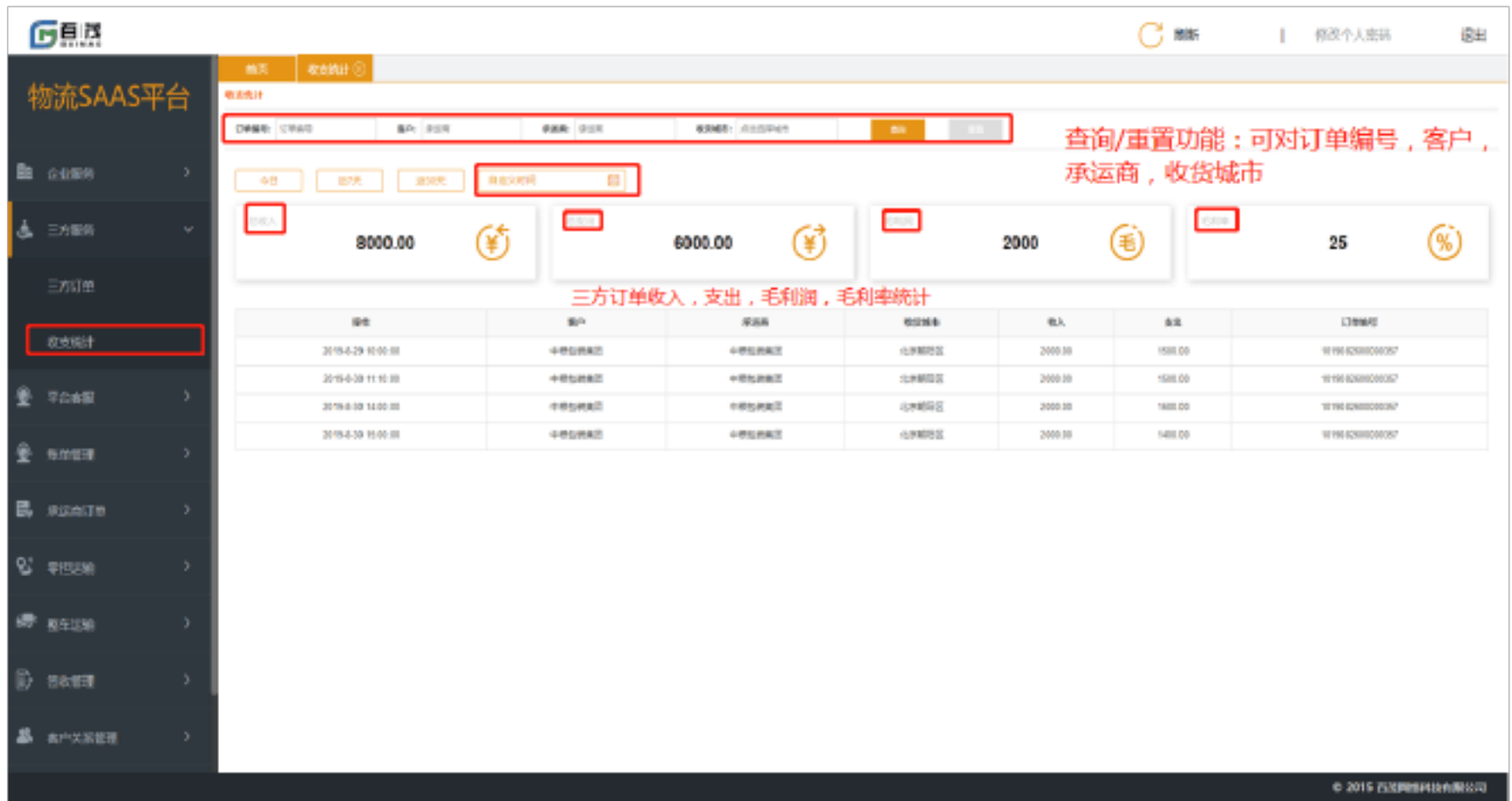


图 2.4.1 三方订单管理

收支统计

可查看三方管理的企业订单收入与支出统计,包括总收入、总支出、毛利润、毛利率等四项统计数据与具体订单收入与支出数据,页面包含条件查询、时间段筛选、汇总数据展示几个板块,用户可填写订单编号、承运商、收货城市等进行条件查询数据,并且提供今日、近 7 天、近 30 天、自定义时间段等四种按时间筛选查看统计数据。



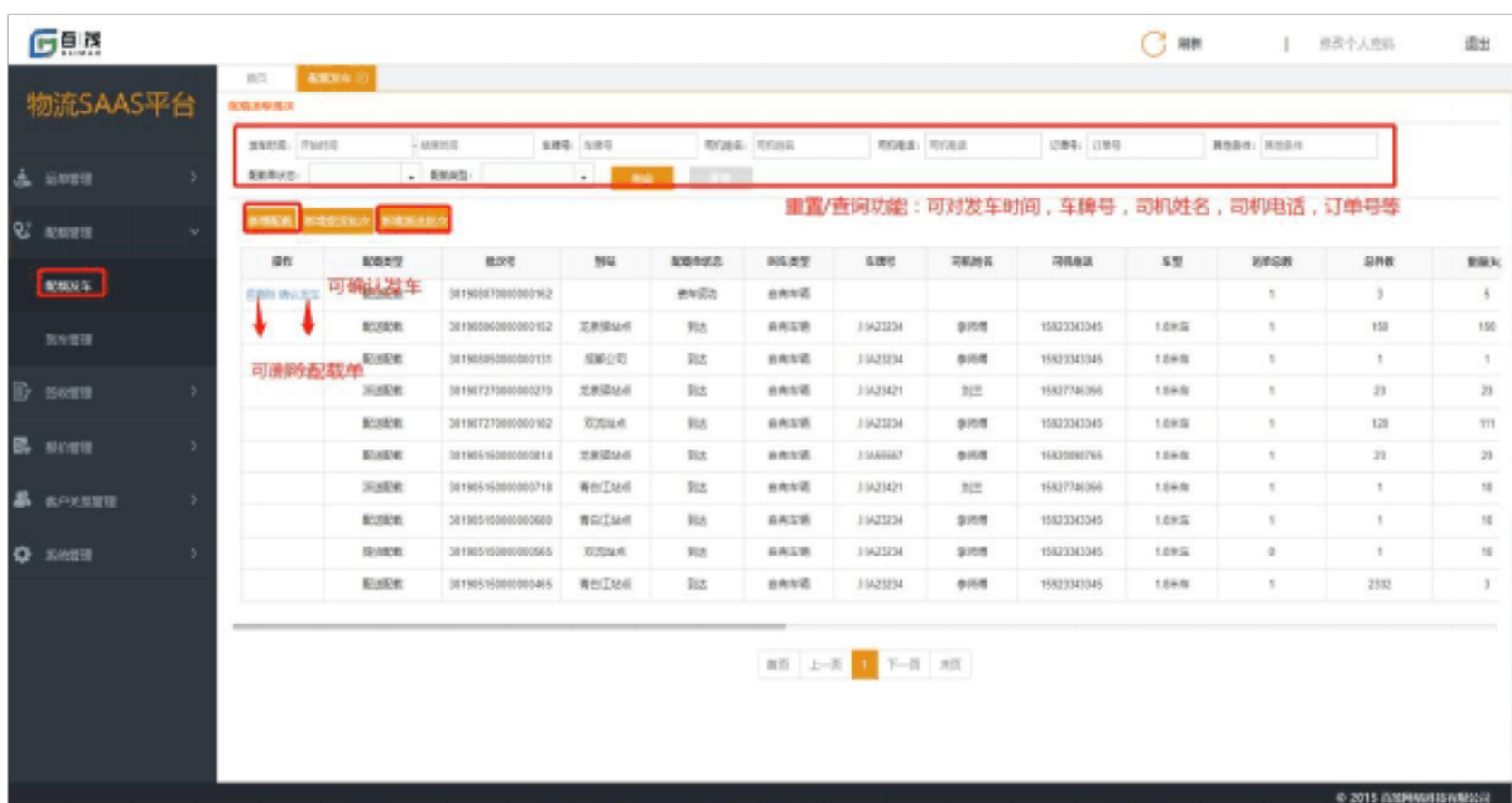
2.4.2 三方收支统计

承运商服务（承运商端）

配载管理

配载管理中包含配载发车与到车管理两个模块。

(1) 配载发车：用户可在配载管理中新增配载，新增提货批次，新增派送批次，可进行删除配载单和可确认发车操作，用户在页面可做新增配载派送，派送批次。



以上内容仅为本文档的试下载部分，为可阅读页数的一半内容。如要下载或阅读全文，请访问：<https://d.book118.com/998025035043006126>